



Institut für Qualitätssicherung und
Transparenz im Gesundheitswesen

Länderbericht

Transplantationsmedizin: Leberlebendspenden

Erfassungsjahr 2022

Veröffentlichungsdatum: 19. Juli 2023

Impressum

Herausgeber:

IQTIG – Institut für Qualitätssicherung
und Transparenz im Gesundheitswesen

Katharina-Heinroth-Ufer 1
10787 Berlin

Telefon: (030) 58 58 26-340
Telefax: (030) 58 58 26-341

verfahrensupport@iqtig.org
<https://www.iqtig.org/>

Inhaltsverzeichnis

Ergebnisübersicht.....	5
Übersicht über die Ergebnisse der Qualitätsindikatoren und Kennzahlen für das Erfassungsjahr 2022.....	7
Übersicht über die Ergebnisse der Auffälligkeitskriterien für das Erfassungsjahr 2022.....	9
Einleitung.....	10
Datengrundlagen.....	11
Übersicht über die eingegangenen QS-Dokumentationsdaten.....	11
Ergebnisse der Indikatoren/Kennzahlen und Gruppen.....	14
2128: Intra- und postoperative behandlungsbedürftige Komplikationen.....	14
Details zu den Ergebnissen.....	16
2125: Sterblichkeit im Krankenhaus.....	17
Gruppe: Tod der Spenderin bzw. des Spenders innerhalb des 1. Jahres nach Leberlebenspende.....	19
12296: Tod der Spenderin bzw. des Spenders innerhalb des 1. Jahres nach Leberlebenspende.....	19
51603: Tod oder unbekannter Überlebensstatus der Spenderin bzw. des Spenders innerhalb des 1. Jahres nach Leberlebenspende.....	21
Details zu den Ergebnissen.....	23
2127: Lebertransplantation bei Spenderin bzw. beim Spender erforderlich.....	24
12549: Lebertransplantation bei Spenderin bzw. beim Spender innerhalb des 1. Jahres nach Leberlebenspende erforderlich.....	26
Details zu den Ergebnissen.....	28
12609: Beeinträchtigte Leberfunktion der Spenderin bzw. des Spenders (1 Jahr nach Leberlebenspende).....	29
Details zu den Ergebnissen.....	31
Detailergebnisse der Auffälligkeitskriterien.....	32
Auffälligkeitskriterien zur Vollzähligkeit.....	32
850241: Auffälligkeitskriterium zur Unterdokumentation.....	32
850242: Auffälligkeitskriterium zur Überdokumentation.....	34
850260: Zeitgerechte Durchführung des 1-Jahres-Follow-up.....	36
Basisauswertung.....	38
Basisdaten Spender.....	38

Aufenthaltsdauer im Krankenhaus.....	38
Geschlecht.....	40
Patientenalter am Aufnahmetag.....	40
Body Mass Index (BMI).....	41
Operation.....	42
Operation (nach OPS).....	42
Resezierte Lebersegmente.....	43
Gewicht der entnommenen Leber.....	43
Verlauf.....	44
Komplikationen.....	44
Entlassung.....	46

Ergebnisübersicht

In den nachfolgenden Tabellen wurden sämtliche Qualitätsindikatoren (QI) und ggf. Kennzahlen sowie Auffälligkeitskriterien (AK) für eine Übersicht zusammengefasst. Die Ergebnisse werden differenziert nach dem Ergebnis („Ihr Ergebnis“) des hier betrachteten Leistungserbringers (Rückmeldebericht) bzw. Bundeslandes (Länderbericht) im Vergleich zum Bundesergebnis dargestellt.

Die Auswertung erfolgt pro Standort eines Krankenhauses. Wird ein Referenzbereich für einen Qualitätsindikator nicht erreicht, wird der Standort (im Rückmeldebericht) als rechnerisch auffällig gewertet. Dies wurde durch ein X kenntlich gemacht. Befindet sich das Ergebnis des Leistungserbringers (im Rückmeldebericht) innerhalb des Referenzbereichs des Qualitätsindikators, wurde dies durch ein v kenntlich gemacht. Für die Länderauswertungen und Bundesauswertung erfolgt keine Darstellung rechnerischer Auffälligkeiten.

Je nachdem, ob sich das Ergebnis verbessert oder verschlechtert hat bzw. unverändert blieb, wurde dies mit folgenden Tendenzpfeilen beschrieben: ↗ ↘ →

Detaillierte Informationen zu den einzelnen Qualitätsindikatoren inklusive der Vorjahresergebnisse (sofern darstellbar und ausgegeben) finden Sie im Kapitel „Detailergebnisse der Indikatoren und Indikatorengruppen“.

Bitte beachten Sie folgende Hinweise:

- Grundlage für die Jahresauswertung sind die Datensätze, die bis zur Jahreslieferfrist an die Bundesauswertungsstelle geliefert wurden. Nach Ende der Lieferfrist gelieferte Datensätze sind in den Auswertungen nicht enthalten.
- Bitte beachten Sie, dass Datensätze immer den Quartalen bzw. Jahren zugeordnet werden, in denen das Entlassungsdatum der Patientin oder des Patienten liegt (bei stationären Leistungen). Patientinnen oder Patienten, die in einem Quartal bzw. einem Jahr aufgenommen und behandelt wurden, aber erst im nachfolgenden Quartal oder Jahr entlassen wurden, sind sogenannte „Überlieger“.
- Perzentilbasierte Referenzbereiche werden für jedes Auswertungsjahr neu berechnet. Dies bedeutet, dass sich die Referenzwerte perzentilbasierter Referenzbereiche zwischen den jeweiligen Jahresauswertungen (und Zwischenberichten) unterscheiden können.
- Werden Ergebnisse von zwei oder mehr Jahren miteinander verglichen, so werden für alle

Erfassungsjahre die aktuellsten Rechenregeln und auch Referenzbereiche angewandt.

- Werden im intertemporalen Vergleich bei einzelnen Qualitätsindikatoren keine Ergebnisse angezeigt, so konnten diese bspw. für ein zurückliegendes Jahr aufgrund von fehlenden Daten nicht berechnet werden. Dieser Fall kann u. a. dann auftreten, wenn der QS-Dokumentationsbogen zwischen zwei Jahren angepasst wurde und Felder, welche zur Berechnung der Qualitätsindikatoren notwendig sind, für die Vorjahre nicht verfügbar sind. Auch kann es sein, dass ein Leistungserbringer bestimmte Leistungen in einem Vorjahr nicht angeboten oder erfasst hatte und damit keine Daten für einen Vergleich vorhanden sind. Zudem kann es sein, dass ein Standort im Zeitverlauf nicht mehr vorhanden bzw. neu hinzugekommen ist, so dass ggf. keine Standortinformationen zu den Vorjahren vorliegen.

Weitere Informationen zu dem QS-Verfahren TX finden Sie auf der Webseite des IQTIG unter <https://iqtig.org/qs-verfahren/qs-tx/> . Unter <https://iqtig.org/das-iqtig/wie-wir-arbeiten/grundlagen/> sind weiterführende Informationen zu unseren methodischen als auch biometrischen Grundlagen zu finden.

Übersicht über die Ergebnisse der Qualitätsindikatoren und Kennzahlen für das Erfassungsjahr 2022

Da die QS-Daten der Module zur Lebendspende (NLS und LLS) im Erfassungsjahr 2020 durch den überwiegenden Teil der QS-Software-Lösungen aufgrund der besonderen Abrechnungsmodalitäten bei der Lebendspende automatisiert nicht mit der eGK-Versichertennummer der Spenderin / des Spenders, sondern mit der der Empfängerin / des Empfängers befüllt wurden, ist eine Verknüpfung von den Indexeingriffen aus dem Erfassungsjahr 2020 mit den Follow-up-Informationen aus folgenden Erfassungsjahren nicht möglich. Somit können auch keine Auswertungen der Follow-up-Indikatoren mit Bezug auf einen Indexeingriff aus dem Erfassungsjahr 2020 in den Berichten erfolgen.

Ab dem Jahr 2022 sind mit Bezug auf die Indexeingriffe des Erfassungsjahres 2021 wieder alle Follow-up-Indikatoren der QS-Module zur Lebendspende für die Auswertung und Darstellung der Ergebnisse vorgesehen.

Indikatoren und Kennzahlen			Ihr Ergebnis		Bund (gesamt)	
ID	Bezeichnung des Indikators oder der Kennzahl	Referenzbereich	Ergebnis	Vertrauensbereich	Ergebnis	Vertrauensbereich
2128	Intra- und postoperative behandlungsbedürftige Komplikationen	Sentinel Event	x % O = ≤3 N = 5	3,62 % - 62,45 %	x % O = ≤3 N = 41	2,52 % - 19,43 %
2125	Sterblichkeit im Krankenhaus	Sentinel Event	0,00 % O = 0 N = 5	0,00 % - 43,45 %	0,00 % O = 0 N = 41	0,00 % - 8,57 %

Gruppe: Tod der Spenderin bzw. des Spenders innerhalb des 1. Jahres nach Leberlebendspende

12296	Tod der Spenderin bzw. des Spenders innerhalb des 1. Jahres nach Leberlebendspende	Sentinel Event	0,00 % O = 0 N = 5	0,00 % - 43,45 %	0,00 % O = 0 N = 23	0,00 % - 14,31 %
51603	Tod oder unbekannter Überlebensstatus der Spenderin bzw. des Spenders innerhalb des 1. Jahres nach Leberlebendspende	Sentinel Event	x % O = ≤3 N = 7	8,22 % - 64,11 %	46,51 % O = 20 N = 43	32,51 % - 61,08 %

Indikatoren und Kennzahlen			Ihr Ergebnis		Bund (gesamt)	
ID	Bezeichnung des Indikators oder der Kennzahl	Referenzbereich	Ergebnis	Vertrauensbereich	Ergebnis	Vertrauensbereich
2127	Lebertransplantation bei Spenderin bzw. beim Spender erforderlich	Sentinel Event	0,00 % O = 0 N = 5	0,00 % - 43,45 %	0,00 % O = 0 N = 41	0,00 % - 8,57 %
12549	Lebertransplantation bei Spenderin bzw. beim Spender innerhalb des 1. Jahres nach Leberlebendspende erforderlich	Sentinel Event	0,00 % O = 0 N = 5	0,00 % - 43,45 %	0,00 % O = 0 N = 23	0,00 % - 14,31 %
12609	Beeinträchtigte Leberfunktion der Spenderin bzw. des Spenders (1 Jahr nach Leberlebendspende)	Sentinel Event	0,00 % O = 0 N = 4	0,00 % - 48,99 %	0,00 % O = 0 N = 17	0,00 % - 18,43 %

Übersicht über die Ergebnisse der Auffälligkeitskriterien für das Erfassungsjahr 2022

Auffälligkeitskriterien sind Kennzahlen, die auf Mängel in der Dokumentationsqualität hinweisen. Ähnlich wie mit Qualitätsindikatoren werden die Daten jedes Leistungserbringers anhand dieser Auffälligkeitskriterien auf Auffälligkeiten in den dokumentierten Daten geprüft.

Dabei können zwei Arten von Auffälligkeitskriterien unterschieden werden, die zur Plausibilität und Vollständigkeit, welche die inhaltliche Plausibilität der Angaben innerhalb der von einem Leistungserbringer gelieferten Datensätze prüfen. Mittels dieser Kriterien werden unwahrscheinliche oder widersprüchliche Werteverteilungen und Kombinationen von Werten einzelner Datenfelder geprüft (z. B. selten Komplikationen bei hoher Verweildauer). Zum anderen überprüfen Auffälligkeitskriterien zur Vollzähligkeit, inwiefern Fälle, die als dokumentationspflichtig eingeordnet wurden (Sollstatistik), auch tatsächlich übermittelt wurden.

Die Sollstatistik basiert auf dem entlassenden Standort, da dieser der abrechnende und der die QS-Dokumentation abschließende Standort ist. Die Auffälligkeitskriterien zur Vollzähligkeit werden daher auf Basis der entlassenden Standorte berechnet, im Gegensatz zu den Qualitätsindikatoren und Auffälligkeitskriterien zur Plausibilität und Vollständigkeit, die auf Basis der Auswertungsstandorte berechnet werden.

Auffälligkeitskriterien			Ihr Ergebnis		Bund (gesamt)	
ID	Bezeichnung des Auffälligkeitskriteriums	Referenzbereich	Ergebnis	rechnerisch auffällige Standorte	Ergebnis	rechnerisch auffällige Standorte
Auffälligkeitskriterien zur Vollzähligkeit						
850241	Auffälligkeitskriterium zur Unterdokumentation	≥ 100,00 %	100,00 % 5 / 5	0,00 % 0 / 1	100,00 % 41 / 41	0,00 % 0 / 11
850242	Auffälligkeitskriterium zur Überdokumentation	≤ 110,00 %	100,00 % 5 / 5	0,00 % 0 / 1	100,00 % 41 / 41	0,00 % 0 / 11
850260	Zeitgerechte Durchführung des 1-Jahres-Follow-up	≥ 95,00 %	71,43 % 5 / 7	100,00 % 1 / 1	53,49 % 23 / 43	90,00 % 9 / 10

Einleitung

Die Leber ist das wichtigste Organ für den menschlichen Stoffwechsel. Patientinnen und Patienten mit chronischem oder akutem Leberversagen können nur durch eine Transplantation überleben. Da die Zahl der Spenderorgane den Bedarf bei Weitem nicht deckt, sterben jedes Jahr viele Patientinnen und Patienten während der Wartezeit auf ein Spenderorgan. Eine Leberlebendspende durch nahestehende Personen kann hier eine Therapiemöglichkeit sein. Aufgrund des besonderen anatomischen Aufbaus der Leber in Form mehrerer Segmente und ihrer großen Regenerationsfähigkeit ist es möglich, Teile der Leber von einer lebenden Spenderin oder einem lebenden Spender auf eine Empfängerin oder einen Empfänger zu übertragen. Die Leberlebendspende stellt insbesondere in der Transplantationschirurgie bei Kindern eine Möglichkeit dar, die Verfügbarkeit von Organen zu verbessern und so die Therapiemöglichkeiten für leberkranke Kinder zu ergänzen.

Lebendorganspenden sind von einer intensiven ethischen Diskussion begleitet, da hier Operationen an gesunden Menschen durchgeführt werden. Voraussetzungen für eine Lebendspende sind der gute Gesundheitszustand der Spenderin bzw. des Spenders und die Freiwilligkeit der Spende. Vor diesem Hintergrund erlaubt das deutsche Transplantationsgesetz die Leberlebendspende ausschließlich an Verwandte ersten und zweiten Grades, an Ehegatten und Verlobte sowie andere Personen, „die der Spenderin bzw. dem Spender in besonderer persönlicher Verbundenheit offenkundig nahestehen“. Zum Schutz der Spenderin bzw. des Spenders, deren Sicherheit und Gesundheit höchste Priorität haben, muss vor jeder Lebendspende die Stellungnahme einer unabhängigen Lebendspende-Kommission vorliegen.

Der Leistungsbereich Leberlebendspende bezieht sich ausschließlich auf die Spenderin bzw. den Spender. Bei der Lebendspende soll durch bestmögliche Qualität der medizinischen Behandlung und durch sorgfältige Bewertung der Spenderin bzw. des Spenders vor dem Eingriff ein Höchstmaß an Sicherheit erreicht werden. Es gilt, jede Komplikation für die Spenderin bzw. den Spender zu vermeiden. Die Qualitätsindikatoren beziehen sich dementsprechend auf die Erfassung der Sterblichkeit bzw. der Überlebensraten der Spenderin und der Spender im Langzeitverlauf, auf den Erhalt derer Leberfunktion sowie auf Komplikationen im Zusammenhang mit dem Eingriff.

Datengrundlagen

Die Auswertungen des vorliegenden Jahresberichtes basieren auf folgenden Datenquellen:

- eingegangene QS-Dokumentationsdaten
- eingegangene standortbezogene Sollstatistik

Übersicht über die eingegangenen QS-Dokumentationsdaten

Die nachfolgende Tabelle stellt die eingegangenen QS-Dokumentationsdaten (Spalte „geliefert“) sowie die Daten der Sollstatistik (Spalte „erwartet“) und die daraus resultierende Vollzähligkeit auf Leistungserbringer-/Landes-/Bundesebene dar. Im stationären Sektor können die Daten auf verschiedenen Ebenen ausgewertet werden (Standortebene, IKNR-Ebene), im ambulanten Sektor gibt es nur die BSNR-Einheit, die bei Auswertungen auf verschiedenen Ebenen (IKNR-Ebene, Auswertungsstandort, entlassender Standort) mitberücksichtigt wird.

In den Zeilen der Tabelle sind Informationen zu den Datensätzen bundesweit enthalten sowie zu der Anzahl der Leistungserbringer. Die Anzahl der Leistungserbringer wird bundes-/landesweit sowohl auf IKNR / BSNR-Ebene als auch auf Standortebene / BSNR-Ebene ausgegeben. Die Standortebene / BSNR-Ebene wird zwischen dem Auswertungsstandort und dem entlassenden Standort unterschieden. Auswertungsstandort bedeutet, dass zu diesem Standort QI-Berechnungen erfolgten; entlassender Standort bedeutet, dass dieser Standort QS-Fälle entlassen hat und damit sowohl für die QS-Dokumentation als auch die Erstellung der Sollstatistik zuständig war. Daher liegt die Sollstatistik nur für den entlassenen Standort vor und es kann auch nur für diesen in der Spalte „erwartet“ eine Anzahl ausgegeben werden.

Zusätzlich wird die erwartete Anzahl (SOLL) für die IKNR-Ebene bei Vorhandensein mehrerer (entlassender) Standorte ermittelt und entsprechend ausgegeben.

Für das QS-Verfahren TX-LLS erfolgt die Auswertung der Qualitätsindikatoren entsprechend dem behandelnden (OPS-abrechnenden) Standort.

Für Leistungserbringer

In der Zeile „Ihre Daten auf Standortebene / BSNR-Ebene (Auswertungsstandort)“ befindet sich der Datenstand, der aus dem Erfassungsjahr 2022 für die Berechnung der QS-datenbasierten Qualitätsindikatoren herangezogen wird.

In der Zeile „Ihre Daten auf Standortebene / BSNR-Ebene (entlassender Standort)“ befindet

sich der Datenstand, auf dem die Vollständigkeit der QS-Daten für das Erfassungsjahr 2022 berechnet wird. Die Daten in dieser Zeile sind bei ambulanten Leistungserbringern und stationären Leistungserbringern mit nur einem Standort mit den Daten in der Zeile zum Auswertungsstandort identisch. Bei stationären Leistungserbringern mit mehr als einem Standort kann es zwischen den Zeilen aufgrund des Verlegungsgeschehens innerhalb einer IKNR-Einheit zu Unterschieden kommen.

Die Auswertung zur Vollständigkeit der gelieferten QS-Dokumentationsdatensätze (bzw. mögliche Über- oder Unterdokumentation) wird anhand der Sollstatistik überprüft. Die Sollstatistik zeigt anhand der beim Leistungserbringer abgerechneten Leistungen an, wie viele Fälle gemäß QS-Filter für die externe Qualitätssicherung in einem Erfassungsjahr dokumentationspflichtig waren.

Für stationäre Leistungserbringer mit mehr als einem Standort

Seit dem Erfassungsjahr 2022 wird die Sollstatistik der Krankenhäuser wieder standortbezogen geführt. Die Sollstatistik basiert auf dem entlassenden Standort. Eine Umstellung der Sollstatistik vom entlassenden Standort auf den behandelnden Standort ist nicht möglich, da letzterer im Unterschied zum entlassenden Standort nicht immer der abrechnende oder der die QS-Dokumentation abschließende Standort ist. Die Vollständigkeitsanalyse wird ausschließlich anhand von entlassenen Fällen durchgeführt. Daher sind die in der Zeile „Ihre Daten auf Standortebene / BSNR-Ebene (entlassender Standort)“ als „gelieferte“ QS-Daten aufgeführten Fälle nur diejenigen, die am entsprechenden Standort entlassen wurden.

Erfassungsjahr 2022		geliefert	erwartet	Vollzähligkeit in %
Land	Datensätze gesamt	5	5	100,00
	Basisdatensatz	5		
	MDS	0		
Bund (gesamt)	Datensätze gesamt	41	41	100,00
	Basisdatensatz	41		
	MDS	0		
Anzahl Leistungserbringer	auf IKNR-Ebene/BSNR-Ebene Land	1		
Anzahl Leistungserbringer	auf Standortebene (Auswertungsstandorte) Land	1		
Anzahl Leistungserbringer	auf Standortebene (entlassende Standorte) Land	1	1	100,00
Anzahl Leistungserbringer	auf IKNR-Ebene/BSNR-Ebene Bund (gesamt)	11		
Anzahl Leistungserbringer	auf Standortebene (Auswertungsstandorte) Bund (gesamt)	11		
Anzahl Leistungserbringer	auf Standortebene (entlassende Standorte) Bund (gesamt)	11	11	100,00

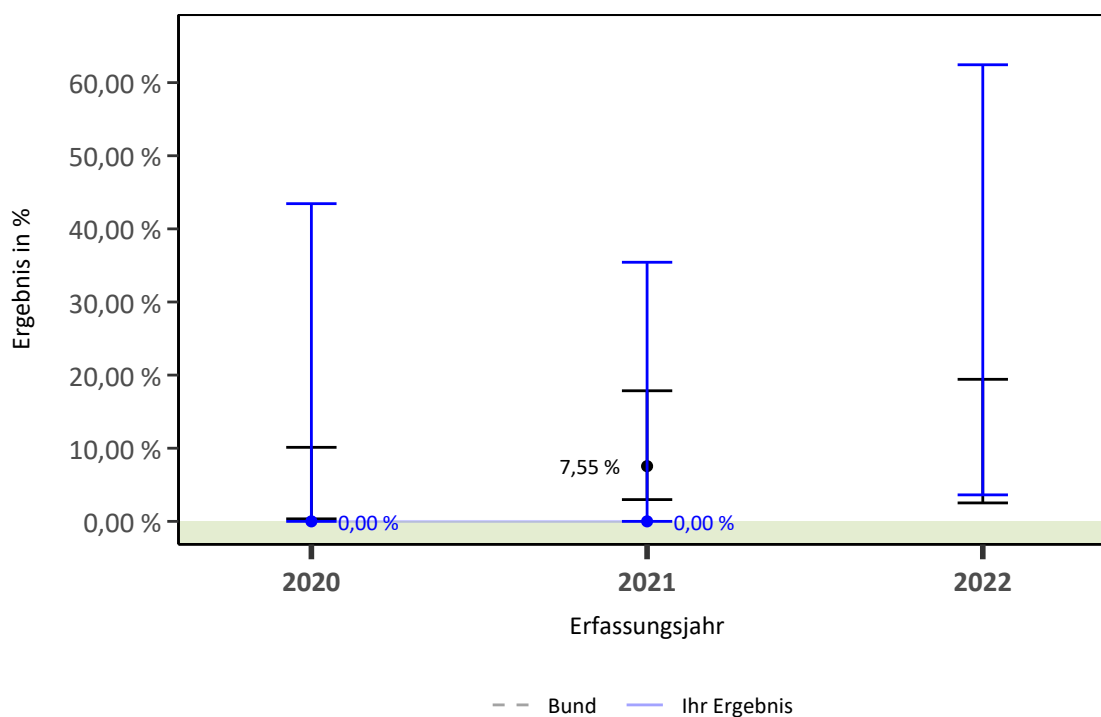
Ergebnisse der Indikatoren/Kennzahlen und Gruppen

2128: Intra- und postoperative behandlungsbedürftige Komplikationen

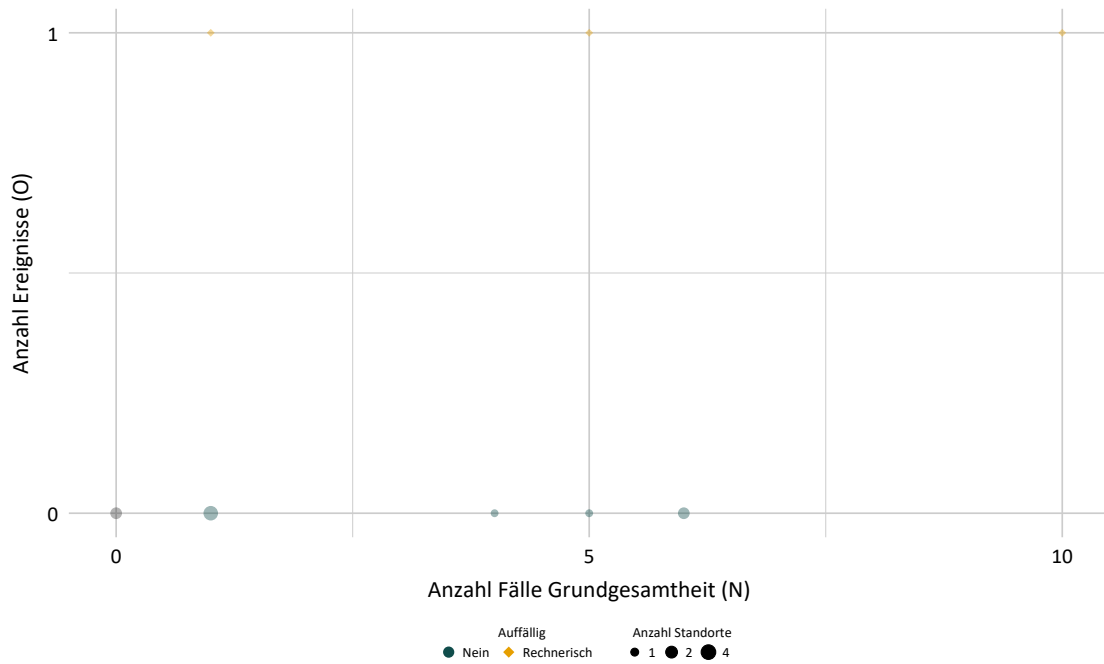
Qualitätsziel	Selten operative oder allgemeine Komplikationen bei der Leberlebendspende
ID	2128
Art des Wertes	Qualitätsindikator
Grundgesamtheit	Alle Leberlebendspenderinnen bzw. Leberlebendspender unter Ausschluss von Dominospenderinnen bzw. -spendern
Zähler	Leberlebendspenderinnen bzw. Leberlebendspender mit mindestens einer intra- oder postoperativen behandlungsbedürftigen Komplikation (Grad 2 bis 4 nach Clavien-Dindo)
Referenzbereich	Sentinel Event
Datenquellen	QS-Daten

Ergebnisse im Zeitverlauf

Ergebnisübersicht der vorangegangenen Jahre



Verteilung der Anzahl der Ereignisse nach Fallzahl der Leistungserbringer



Detailergebnisse

Dimension		Ergebnis O/N	Ergebnis %	Vertrauensbereich %
Ihr Ergebnis	2020	0 / 5	0,00 %	0,00 % - 43,45 %
	2021	0 / 7	0,00 %	0,00 % - 35,43 %
	2022	≤3 / 5	x %	3,62 % - 62,45 %
Bund	2020	≤3 / 52	x %	0,34 % - 10,12 %
	2021	4 / 53	7,55 %	2,97 % - 17,86 %
	2022	≤3 / 41	x %	2,52 % - 19,43 %

Details zu den Ergebnissen

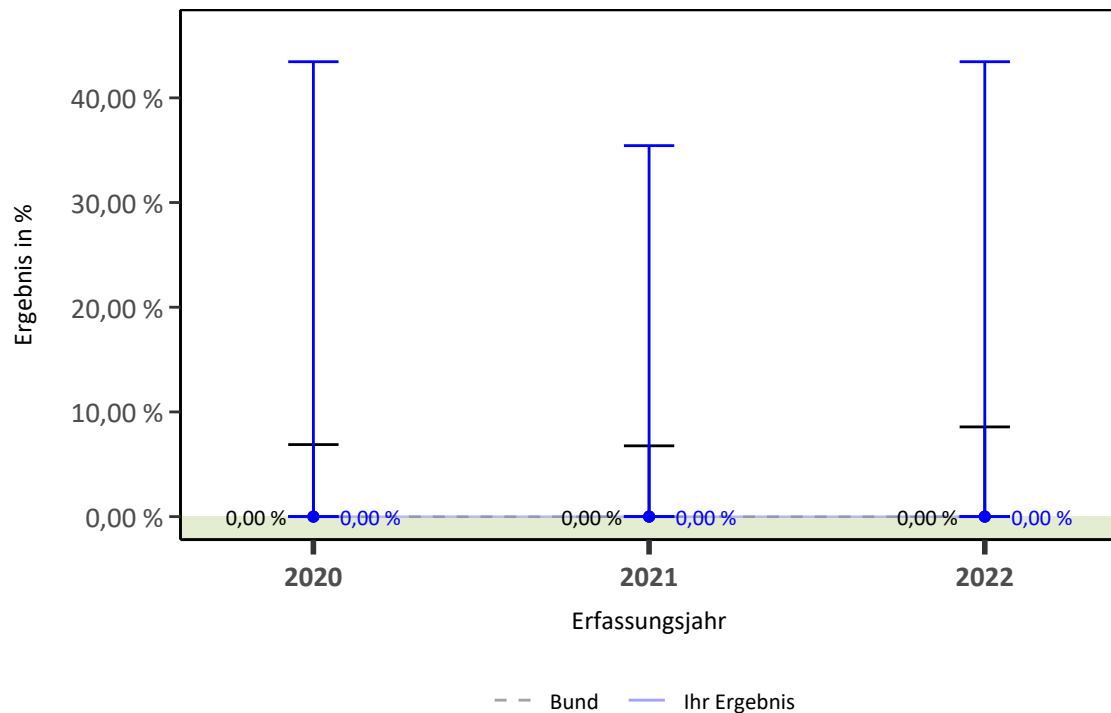
Nummer	Beschreibung	Ihr Ergebnis	Ergebnis Bund (gesamt)
1.1	ID: 2128 Intra- und postoperative behandlungsbedürftige Komplikationen	x % ≤3/5	x % ≤3/41
1.1.1	ID: 26_22004 Blutung	0,00 % 0/5	0,00 % 0/41
1.1.2	ID: 26_22005 Gallenwegskomplikation	0,00 % 0/5	0,00 % 0/41
1.1.3	ID: 26_22006 Sekundäre Wundheilung	0,00 % 0/5	0,00 % 0/41
1.1.4	ID: 26_22007 Ileus	0,00 % 0/5	0,00 % 0/41
1.1.5	ID: 26_22008 akutes Leberversagen	0,00 % 0/5	0,00 % 0/41
1.1.6	ID: 26_22009 Thrombose	0,00 % 0/5	0,00 % 0/41
1.1.7	ID: 26_22010 Lungenembolie	0,00 % 0/5	x % ≤3/41
1.1.8	ID: 26_22011 Pneumonie	0,00 % 0/5	0,00 % 0/41
1.1.9	ID: 26_22012 Sonstige Komplikation	x % ≤3/5	x % ≤3/41

2125: Sterblichkeit im Krankenhaus

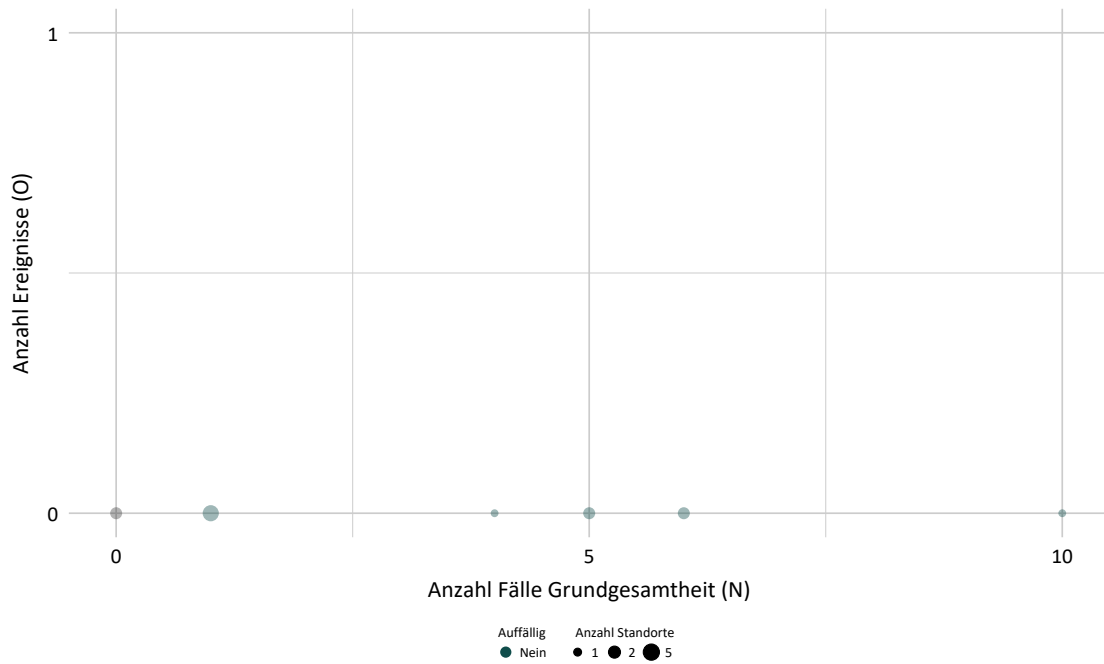
Qualitätsziel	Keine Todesfälle nach Leberlebendspende
ID	2125
Art des Wertes	Qualitätsindikator
Grundgesamtheit	Alle Leberlebendspenderinnen bzw. -spender unter Ausschluss von Dominospenderinnen bzw. -spendern
Zähler	Verstorbene Leberlebendspenderin bzw. verstorbener Lebendspender
Referenzbereich	Sentinel Event
Datenquellen	QS-Daten

Ergebnisse im Zeitverlauf

Ergebnisübersicht der vorangegangenen Jahre



Verteilung der Anzahl der Ereignisse nach Fallzahl der Leistungserbringer



Detailergebnisse

Dimension		Ergebnis O/N	Ergebnis %	Vertrauensbereich %
Ihr Ergebnis	2020	0 / 5	0,00 %	0,00 % - 43,45 %
	2021	0 / 7	0,00 %	0,00 % - 35,43 %
	2022	0 / 5	0,00 %	0,00 % - 43,45 %
Bund	2020	0 / 52	0,00 %	0,00 % - 6,88 %
	2021	0 / 53	0,00 %	0,00 % - 6,76 %
	2022	0 / 41	0,00 %	0,00 % - 8,57 %

Gruppe: Tod der Spenderin bzw. des Spenders innerhalb des 1. Jahres nach Leberlebendspende

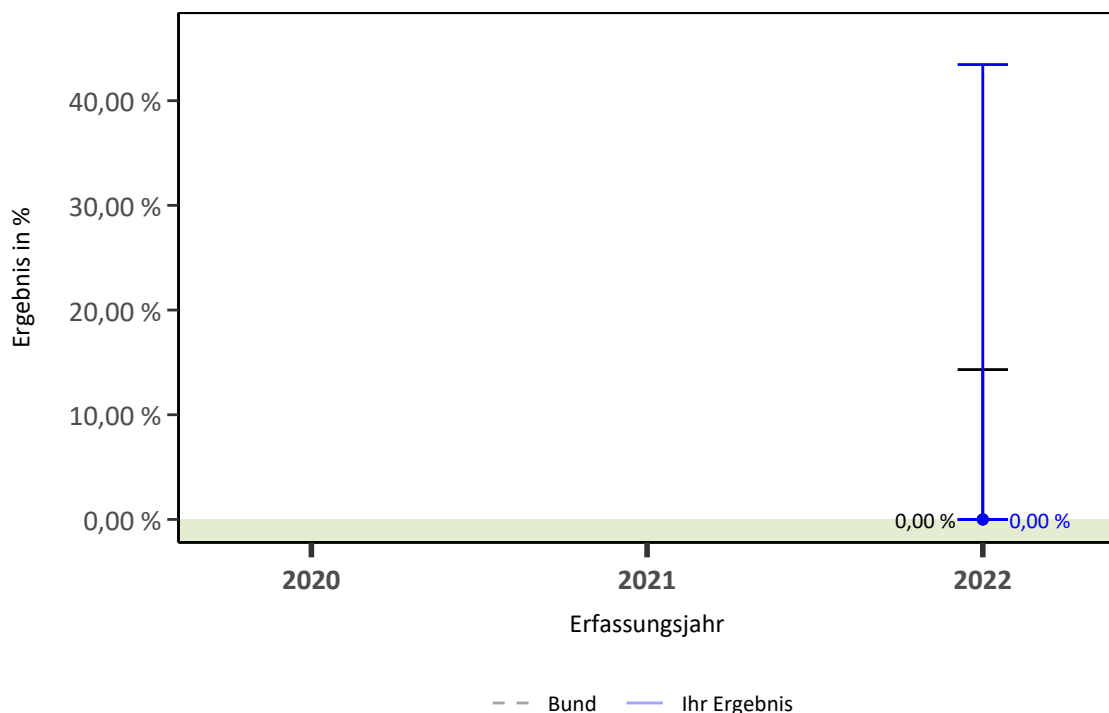
Qualitätsziel	Keine Todesfälle innerhalb des 1. Jahres nach Leberlebendspende
---------------	---

12296: Tod der Spenderin bzw. des Spenders innerhalb des 1. Jahres nach Leberlebendspende

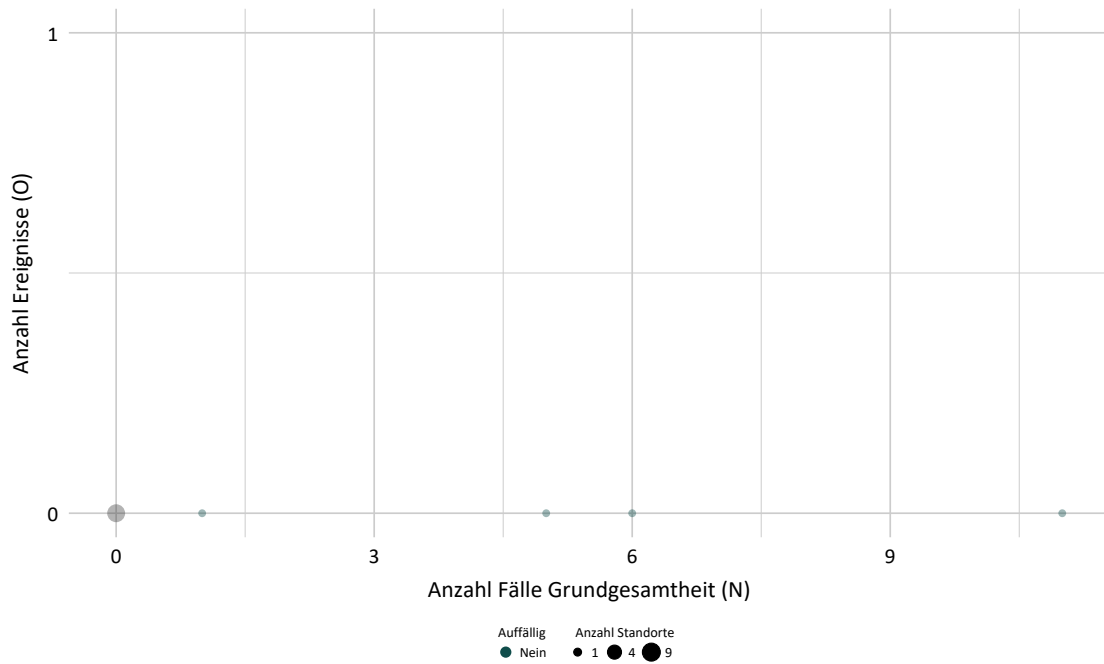
ID	12296
Art des Wertes	Qualitätsindikator
Grundgesamtheit	Alle Leberlebendspenderinnen bzw. Leberlebendspender, für die das 1-Jahres-Follow-up im Erfassungsjahr 2022 fällig ist, mit bekanntem Follow-up-Status und unter Ausschluss von Dominospenderinnen bzw. -spendern
Zähler	Leberlebendspenderinnen bzw. Leberlebendspender, die innerhalb des 1. Jahres nach der Spende verstorben sind
Referenzbereich	Sentinel Event
Datenquellen	QS-Daten

Ergebnisse im Zeitverlauf

Ergebnisübersicht der vorangegangenen Jahre



Verteilung der Anzahl der Ereignisse nach Fallzahl der Leistungserbringer



Detailergebnisse

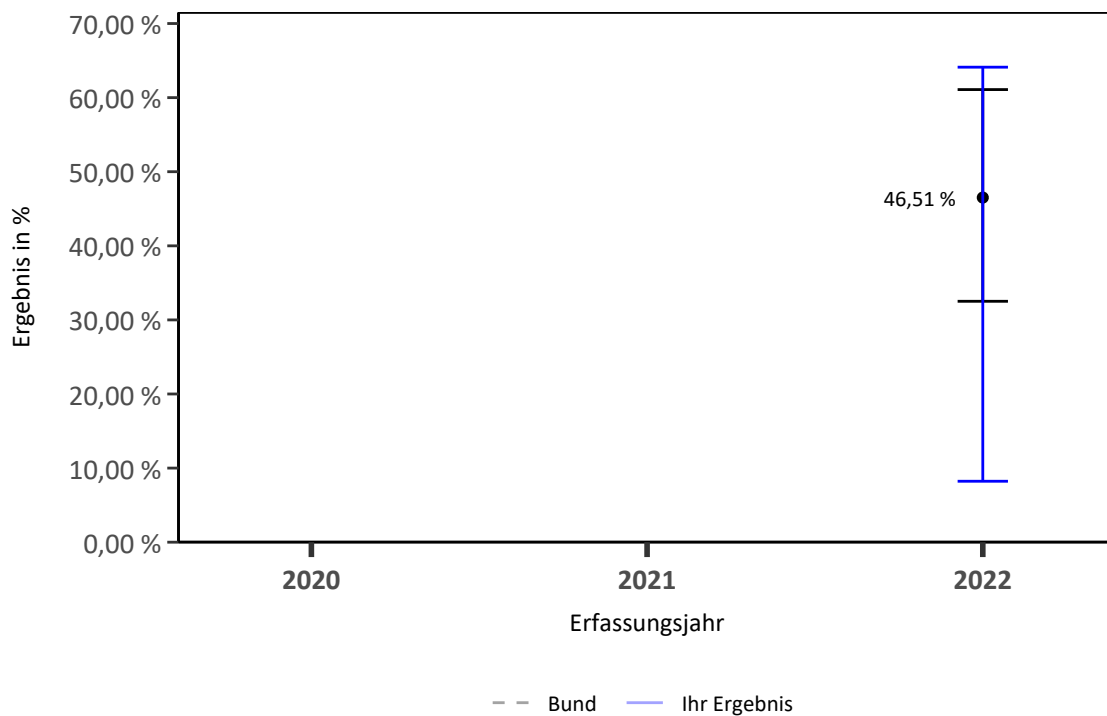
Dimension		Ergebnis O/N	Ergebnis %	Vertrauensbereich %
Ihr Ergebnis	2020	- / -	-	-
	2021	- / -	-	-
	2022	0 / 5	0,00 %	0,00 % - 43,45 %
Bund	2020	- / -	-	-
	2021	- / -	-	-
	2022	0 / 23	0,00 %	0,00 % - 14,31 %

51603: Tod oder unbekannter Überlebensstatus der Spenderin bzw. des Spenders innerhalb des 1. Jahres nach Leberlebenspende

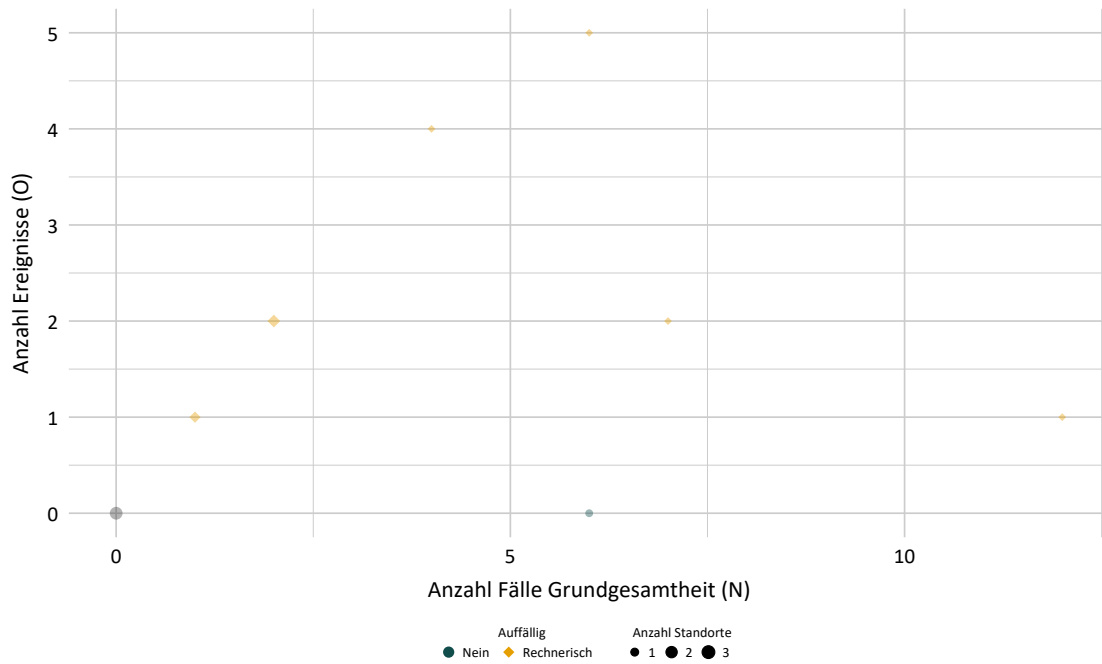
ID	51603
Art des Wertes	Qualitätsindikator
Grundgesamtheit	Alle Leberlebenspenderinnen bzw. Leberlebenspender, für die das 1-Jahres-Follow-up im Erfassungsjahr 2022 fällig ist, mit bekanntem oder unbekanntem Follow-up-Status und unter Ausschluss von Dominospenderinnen bzw. -spendern
Zähler	Leberlebenspenderinnen bzw. Leberlebenspender, die innerhalb des 1. Jahres nach der Spende verstorben sind oder zu denen nach einem Jahr keine Informationen zum Überlebensstatus vorliegen.
Referenzbereich	Sentinel Event
Datenquellen	QS-Daten

Ergebnisse im Zeitverlauf

Ergebnisübersicht der vorangegangenen Jahre



Verteilung der Anzahl der Ereignisse nach Fallzahl der Leistungserbringer



Detailergebnisse

Dimension		Ergebnis O/N	Ergebnis %	Vertrauensbereich %
Ihr Ergebnis	2020	- / -	-	-
	2021	- / -	-	-
	2022	≤3 / 7	x %	8,22 % - 64,11 %
Bund	2020	- / -	-	-
	2021	- / -	-	-
	2022	20 / 43	46,51 %	32,51 % - 61,08 %

Details zu den Ergebnissen

Nummer	Beschreibung	Ihr Ergebnis	Ergebnis Bund (gesamt)
3.1	ID: 26_22013 Leberlebenspenderinnen bzw. Leberlebenspender, für die das 1-Jahres-Follow-up im Erfassungsjahr 2022 fällig wurde	100,00 % 7/7	100,00 % 43/43
3.1.1	ID: 26_22014 davon lebend entlassen	100,00 % 7/7	100,00 % 43/43
3.1.1.1	ID: 26_22015 Status bekannt	71,43 % 5/7	53,49 % 23/43
3.1.1.1.1	ID: 26_22016 davon lebend	100,00 % 5/5	100,00 % 23/23
3.1.1.1.2	ID: 26_22017 verstorben innerhalb von 1 Jahr	0,00 % 0/5	0,00 % 0/23
3.1.1.2	ID: 26_22019 Status unbekannt	x % ≤3/7	46,51 % 20/43
3.1.1.3	ID: 26_22020 Worst-Case-Analyse (unbekannter Status als Tod gezählt)	x % ≤3/7	46,51 % 20/43

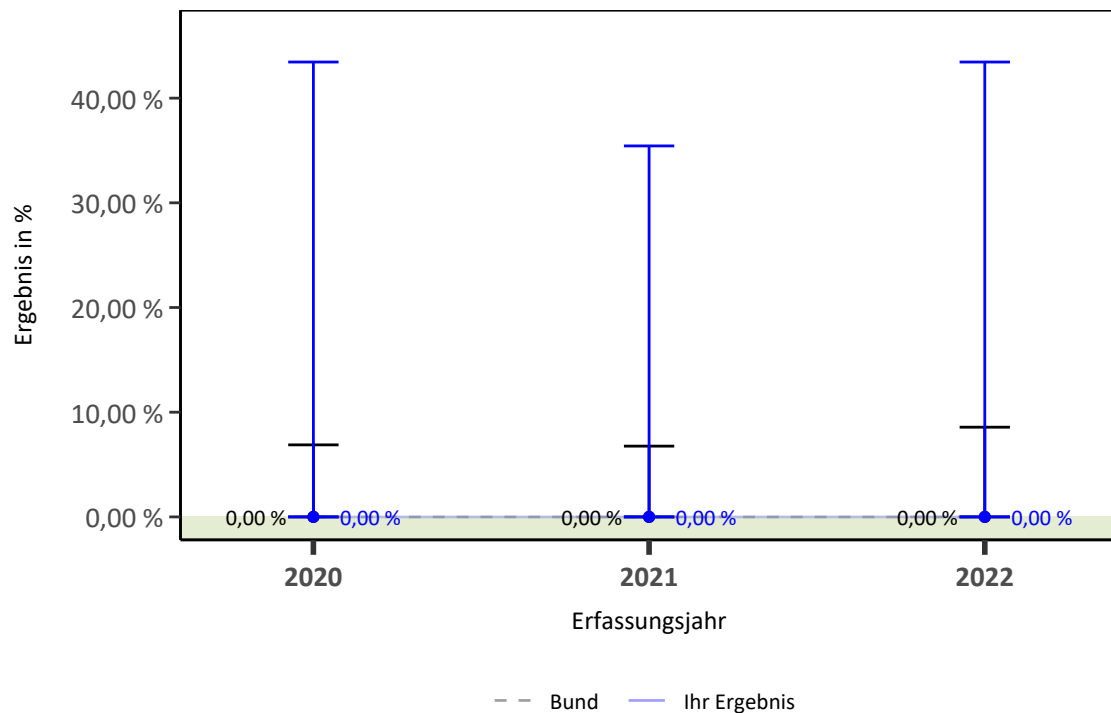
Nummer	Beschreibung	Ihr Ergebnis	Ergebnis Bund (gesamt)
3.2	Verlauf 1-Jahres-Versterben		
3.2.1	ID: 26_22021 Lebend entlassene Lebenspenderinnen und Lebenspender, für die das 1-Jahres-Follow-up im Erfassungsjahr 2022 fällig wurde	100,00 % 7/7	100,00 % 43/43
3.2.2	1-Jahres-Versterben		
3.2.2.1	ID: 12296 Tod der Spenderin bzw. des Spenders innerhalb des 1. Jahres nach Leberlebenspende	0,00 % 0/5	0,00 % 0/23
3.2.2.2	ID: 26_22022 Tod der Spenderin bzw. des Spenders innerhalb des 1. Jahres nach Leberlebenspende: Best-Case-Analyse (unbekannter Status als lebend gezählt)	0,00 % 0/7	0,00 % 0/43
3.2.2.3	ID: 51603 Tod oder unbekannter Überlebensstatus der Spenderin bzw. des Spenders innerhalb des 1. Jahres nach Leberlebenspende	x % ≤3/7	46,51 % 20/43

2127: Lebertransplantation bei Spenderin bzw. beim Spender erforderlich

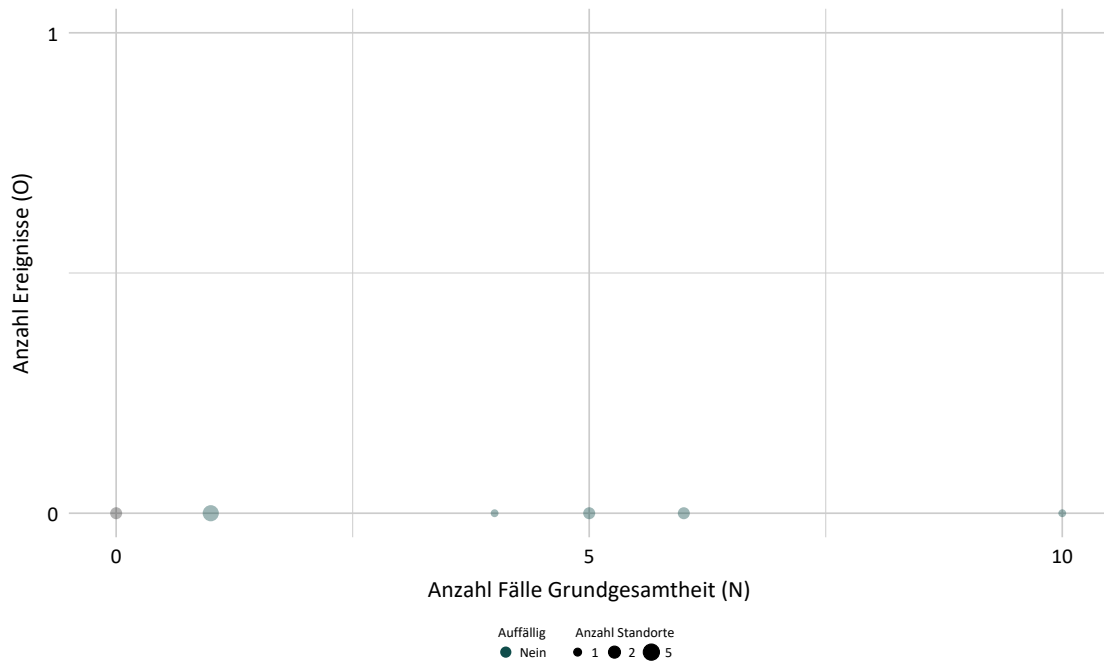
Qualitätsziel	In keinem Fall Lebertransplantation nach Leberlebendspende erforderlich
ID	2127
Art des Wertes	Qualitätsindikator
Grundgesamtheit	Alle Leberlebendspenderinnen bzw. Leberlebendspender unter Ausschluss von Dominospenderinnen bzw. -spendern
Zähler	Leberlebendspenderinnen bzw. Leberlebendspender, bei denen eine Lebertransplantation nach Leberlebendspende erforderlich wurde
Referenzbereich	Sentinel Event
Datenquellen	QS-Daten

Ergebnisse im Zeitverlauf

Ergebnisübersicht der vorangegangenen Jahre



Verteilung der Anzahl der Ereignisse nach Fallzahl der Leistungserbringer



Detailergebnisse

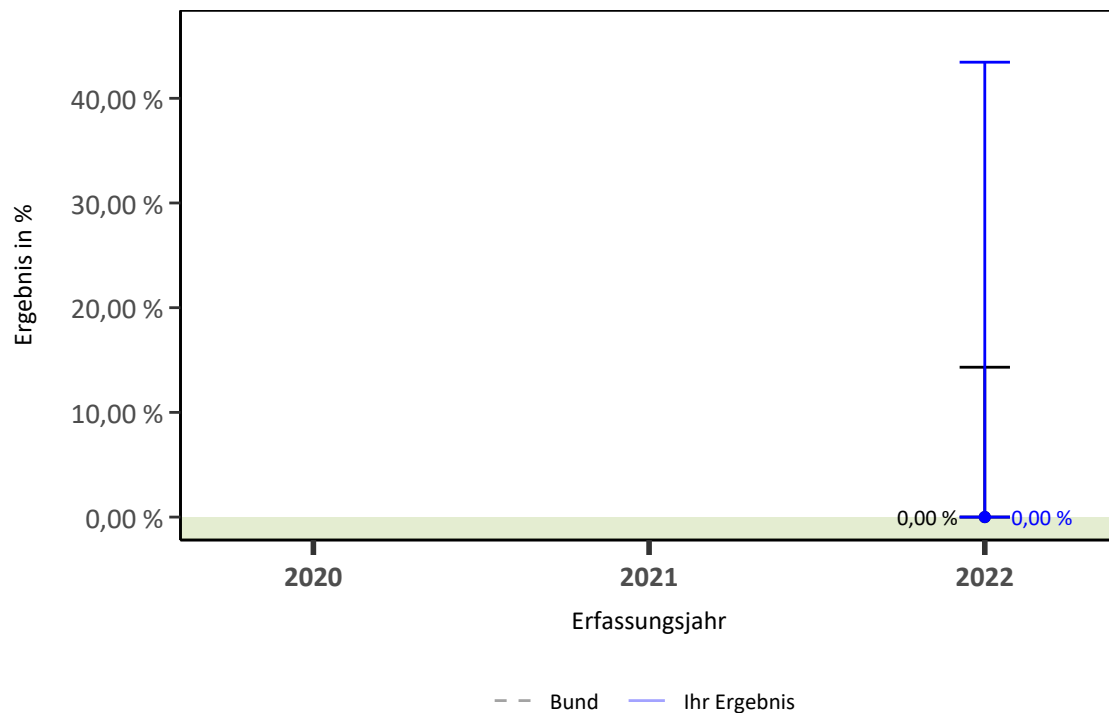
Dimension		Ergebnis O/N	Ergebnis %	Vertrauensbereich %
Ihr Ergebnis	2020	0 / 5	0,00 %	0,00 % - 43,45 %
	2021	0 / 7	0,00 %	0,00 % - 35,43 %
	2022	0 / 5	0,00 %	0,00 % - 43,45 %
Bund	2020	0 / 52	0,00 %	0,00 % - 6,88 %
	2021	0 / 53	0,00 %	0,00 % - 6,76 %
	2022	0 / 41	0,00 %	0,00 % - 8,57 %

12549: Lebertransplantation bei Spenderin bzw. beim Spender innerhalb des 1. Jahres nach Leberlebendspende erforderlich

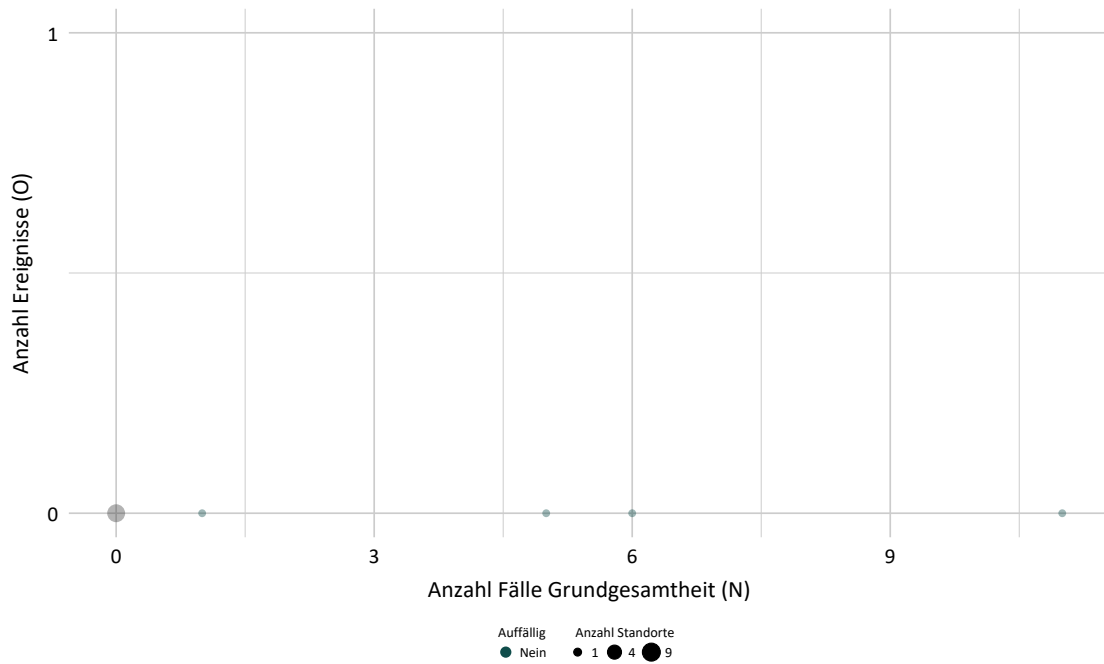
Qualitätsziel	In keinem Fall Lebertransplantation innerhalb des 1. Jahres nach Leberlebendspende erforderlich
ID	12549
Art des Wertes	Qualitätsindikator
Grundgesamtheit	Alle Leberlebendspenderinnen bzw. Leberlebendspender, für die das 1-Jahres-Follow-up im Erfassungsjahr 2022 fällig ist, mit bekanntem Follow-up-Status, die nicht während des stationären Aufenthaltes verstorben sind, und unter Ausschluss von Dominospenderinnen bzw. -spendern
Zähler	Leberlebendspenderinnen bzw. Leberlebendspender, für die innerhalb des 1. Jahres nach der Spende eine Lebertransplantation erforderlich ist
Referenzbereich	Sentinel Event
Datenquellen	QS-Daten

Ergebnisse im Zeitverlauf

Ergebnisübersicht der vorangegangenen Jahre



Verteilung der Anzahl der Ereignisse nach Fallzahl der Leistungserbringer



Detailergebnisse

Dimension		Ergebnis O/N	Ergebnis %	Vertrauensbereich %
Ihr Ergebnis	2020	- / -	-	-
	2021	- / -	-	-
	2022	0 / 5	0,00 %	0,00 % - 43,45 %
Bund	2020	- / -	-	-
	2021	- / -	-	-
	2022	0 / 23	0,00 %	0,00 % - 14,31 %

Details zu den Ergebnissen

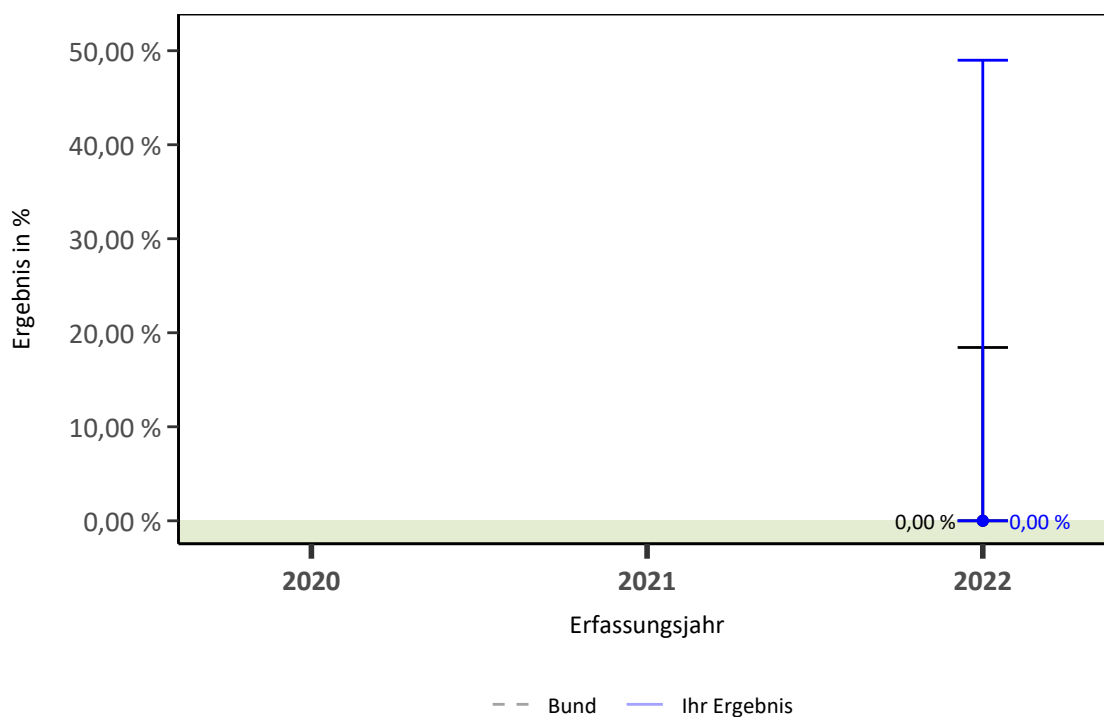
Nummer	Beschreibung	Ihr Ergebnis	Ergebnis Bund (gesamt)
5.1	ID: 26_22052 Leberlebendspenderinnen bzw. Leberlebendspender aus dem Erfassungsjahr 2021	100,00 % 7/7	100,00 % 43/43
5.1.1	ID: 26_22053 davon lebend entlassen	100,00 % 7/7	100,00 % 43/43
5.1.1.1	ID: 26_22054 Status "Transplantation erforderlich" bekannt	71,43 % 5/7	53,49 % 23/43
5.1.1.1.1	ID: 26_22055 davon keine Transplantation erforderlich	100,00 % 5/5	100,00 % 23/23
5.1.1.1.2	ID: 12549 Lebertransplantation bei Spenderin bzw. beim Spender innerhalb des 1. Jahres nach Leberlebendspende erforderlich	0,00 % 0/5	0,00 % 0/23
5.1.1.2	ID: 26_22056 Status unbekannt	x % ≤3/7	46,51 % 20/43

12609: Beeinträchtigte Leberfunktion der Spenderin bzw. des Spenders (1 Jahr nach Leberlebenspende)

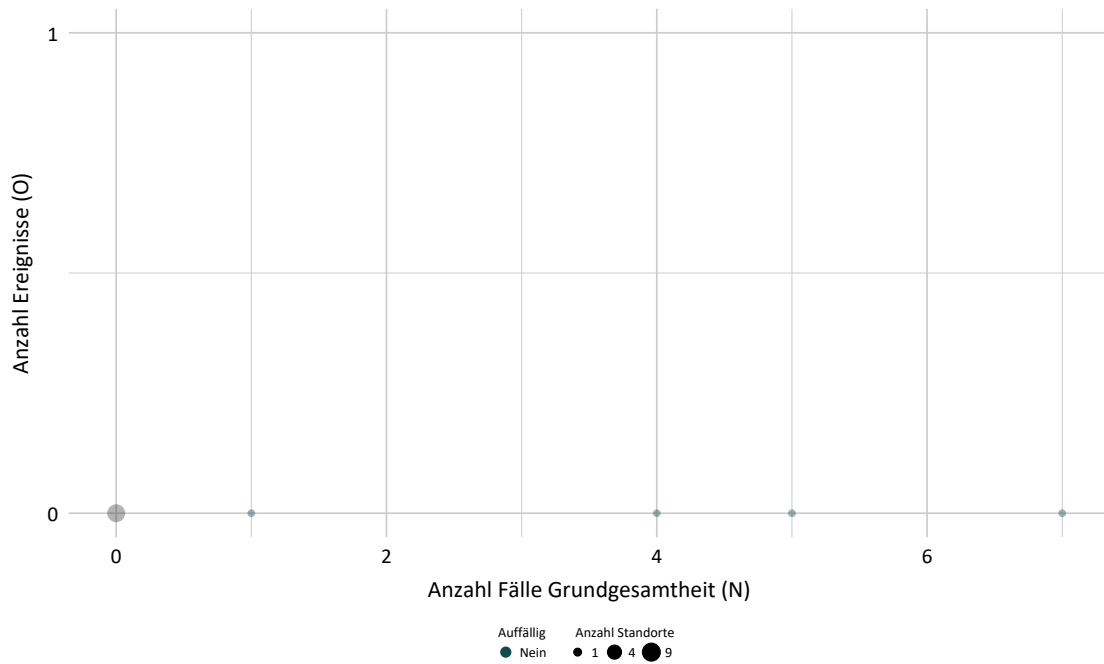
Qualitätsziel	Selten beeinträchtigte Leberfunktion 1 Jahr nach Leberlebenspende
ID	12609
Art des Wertes	Qualitätsindikator
Grundgesamtheit	Alle Leberlebenspenderinnen bzw. Leberlebenspender, für die das 1-Jahres-Follow-up im Erfassungsjahr 2022 fällig ist, mit bekanntem Follow-up-Status und bekannten Laborwerten, die nicht während des stationären Aufenthaltes verstorben sind, und unter Ausschluss von Dominospenderinnen bzw. -spendern
Zähler	Leberlebenspenderinnen bzw. Leberlebenspender mit beeinträchtigter Organfunktion (Bilirubin $\geq 35 \mu\text{mol/l}$ bzw. $\geq 2,3 \text{ mg/dl}$)
Referenzbereich	Sentinel Event
Datenquellen	QS-Daten

Ergebnisse im Zeitverlauf

Ergebnisübersicht der vorangegangenen Jahre



Verteilung der Anzahl der Ereignisse nach Fallzahl der Leistungserbringer



Detailergebnisse

Dimension		Ergebnis O/N	Ergebnis %	Vertrauensbereich %
Ihr Ergebnis	2020	- / -	-	-
	2021	- / -	-	-
	2022	0 / 4	0,00 %	0,00 % - 48,99 %
Bund	2020	- / -	-	-
	2021	- / -	-	-
	2022	0 / 17	0,00 %	0,00 % - 18,43 %

Details zu den Ergebnissen

Nummer	Beschreibung	Ihr Ergebnis	Ergebnis Bund (gesamt)
6.1	ID: 26_22067 Leberlebendspenderinnen bzw. Leberlebendspender aus dem Erfassungsjahr 2021	100,00 % 7/7	100,00 % 43/43
6.1.1	ID: 26_22069 davon nach 1 Jahr Status bekannt und lebend	71,43 % 5/7	53,49 % 23/43
6.1.1.1	ID: 26_22070 davon mit plausiblen Bilirubinwert	80,00 % 4/5	73,91 % 17/23
6.1.1.1.1	ID: 12609 Beeinträchtigte Leberfunktion der Spenderin bzw. des Spenders (1 Jahr nach Leberlebendspende)	0,00 % 0/4	0,00 % 0/17
6.1.1.2	ID: 26_22073 davon mit unbekanntem oder nicht plausiblen Bilirubinwert	x % ≤3/5	26,09 % 6/23

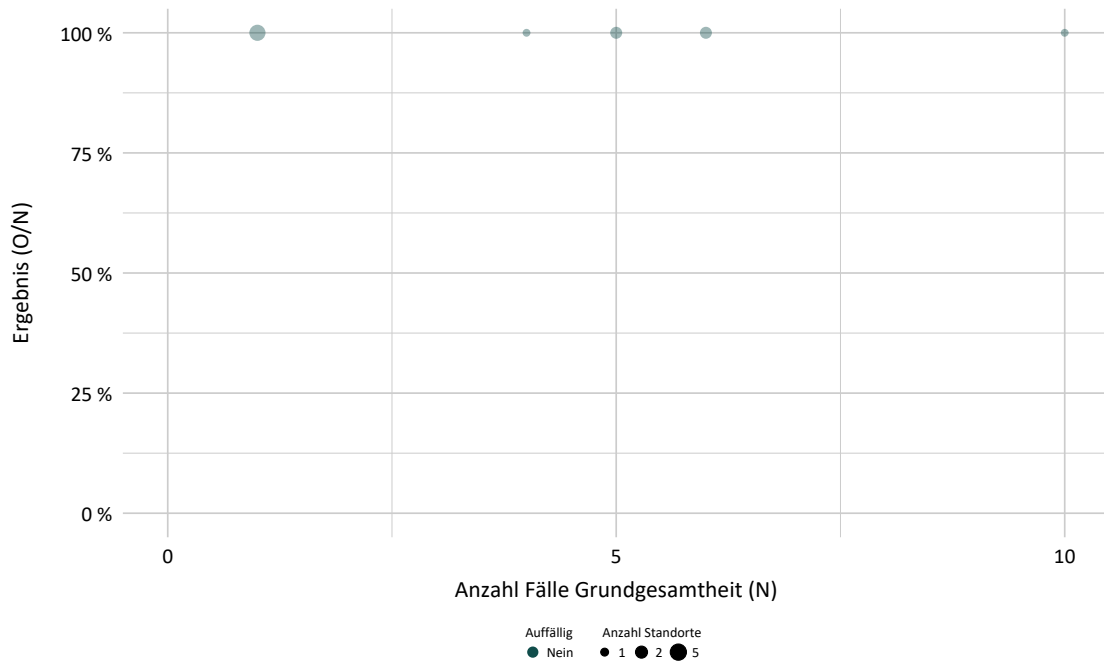
Detailergebnisse der Auffälligkeitskriterien

Auffälligkeitskriterien zur Vollzähligkeit

850241: Auffälligkeitskriterium zur Unterdokumentation

ID	850241
Art des Wertes	Datenvalidierung
Begründung für die Auswahl	Relevanz Dieses Auffälligkeitskriterium zielt darauf ab, eine Unterdokumentation abzubilden und somit mögliche daraus resultierende Auswirkungen auf Ebene der QI-Ergebnisse abschätzen zu können. Im Rahmen des Stellungnahmeverfahrens ist es möglich, den Ursachen für eine Unterdokumentation nachzugehen und Optimierungsmaßnahmen einzuleiten. Hypothese Organisatorische Probleme im Dokumentationsprozess oder das Weglassen komplizierter Fälle können zu niedrigen Dokumentationsraten in einzelnen Modulen führen. Dies kann die Aussagekraft der rechnerischen QI-Ergebnisse beeinflussen.
Bezug zu Qualitätsindikatoren/Kennzahlen	2125: Sterblichkeit im Krankenhaus 2127: Lebertransplantation bei Spenderin bzw. beim Spender erforderlich 2128: Intra- und postoperative behandlungsbedürftige Komplikationen
Grundgesamtheit	Anzahl durch den QS-Filter ausgelöster Fälle (methodische Sollstatistik: DATENSAETZE_MODUL)
Zähler	Anzahl der gelieferten vollständigen und plausiblen Datensätze einschließlich der Minimaldatensätze
Referenzbereich	≥ 100,00 %
Mindestanzahl Nenner	
Mindestanzahl Zähler	
Datenquellen	QS-Daten, Sollstatistik

Ergebnisse differenziert nach Fallzahlen je Leistungserbringer



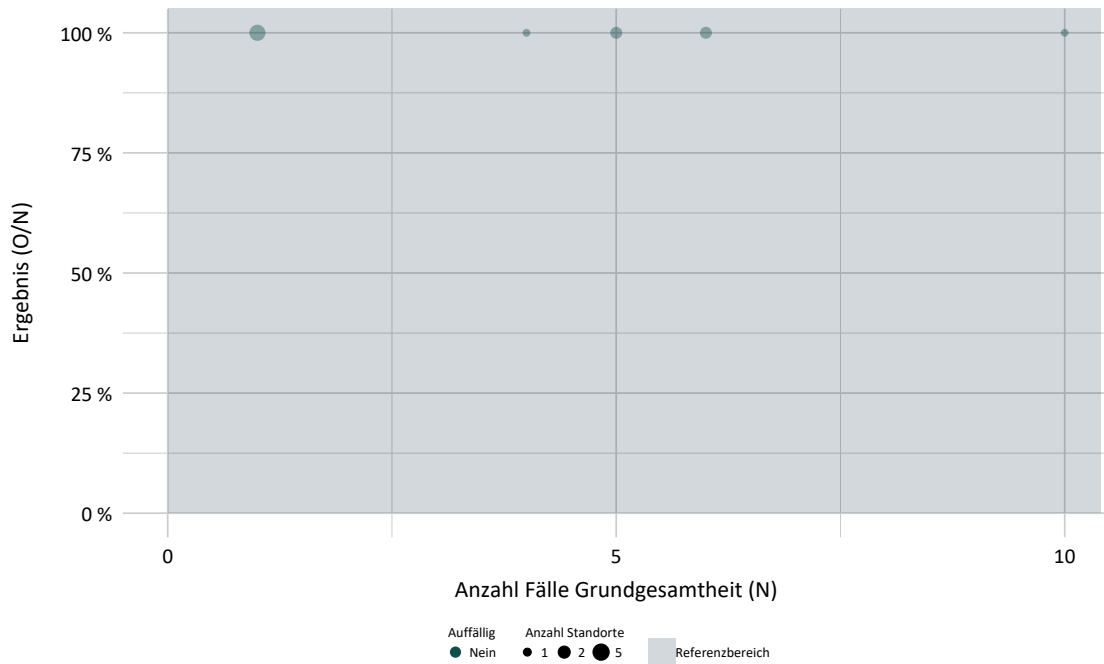
Detailergebnisse

Dimension	Ergebnis O/N	Ergebnis %	rechnerisch auffällig
Ihr Ergebnis	5 / 5	100,00 %	0,00 % 0 / 1
Bund	41 / 41	100,00 %	0,00 % 0 / 11

850242: Auffälligkeitskriterium zur Überdokumentation

ID	850242
Art des Wertes	Datenvalidierung
Begründung für die Auswahl	Relevanz Dieses Auffälligkeitskriterium zielt darauf ab, eine Überdokumentation abzubilden und somit mögliche daraus resultierende Auswirkungen auf Ebene der QI-Ergebnisse abschätzen zu können. Im Rahmen des Stellungnahmeverfahrens ist es möglich, den Ursachen für eine Überdokumentation nachzugehen und Optimierungsmaßnahmen einzuleiten. Hypothese Organisatorische Probleme im Dokumentationsprozess einzelner Module können zu einer Überdokumentation führen. Dies kann die Aussagekraft der rechnerischen QI-Ergebnisse beeinflussen.
Bezug zu Qualitätsindikatoren/Kennzahlen	2125: Sterblichkeit im Krankenhaus 2127: Lebertransplantation bei Spenderin bzw. beim Spender erforderlich 2128: Intra- und postoperative behandlungsbedürftige Komplikationen
Grundgesamtheit	Anzahl durch den QS-Filter ausgelöster Fälle (methodische Sollstatistik: DATENSAETZE_MODUL)
Zähler	Anzahl der gelieferten vollständigen und plausiblen Datensätze einschließlich der Minimaldatensätze
Referenzbereich	≤ 110,00 %
Mindestanzahl Nenner	
Mindestanzahl Zähler	
Datenquellen	QS-Daten, Sollstatistik

Ergebnisse differenziert nach Fallzahlen je Leistungserbringer



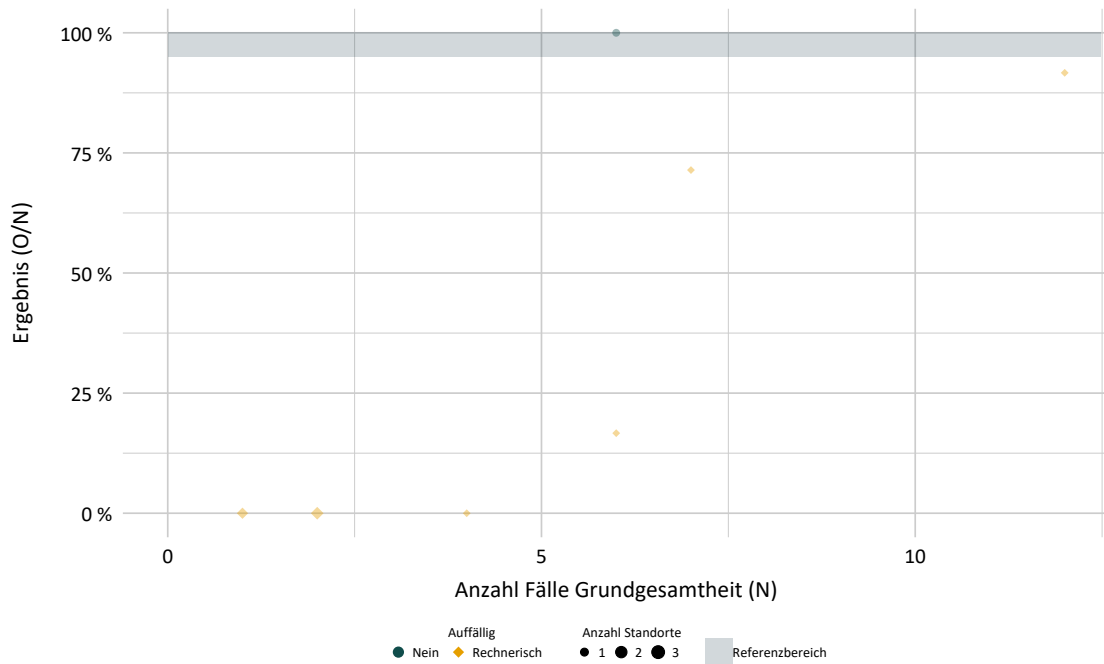
Detailergebnisse

Dimension	Ergebnis O/N	Ergebnis %	rechnerisch auffällig
Ihr Ergebnis	5 / 5	100,00 %	0,00 % 0 / 1
Bund	41 / 41	100,00 %	0,00 % 0 / 11

850260: Zeitgerechte Durchführung des 1-Jahres-Follow-up

ID	850260
Art des Wertes	Datenvalidierung
Begründung für die Auswahl	Relevanz Qualitätsindikatoren zum Verlaufsstatus können für Patientinnen und Patienten ohne dokumentierten Follow-up-Datensatz nicht ausgewertet werden. Hypothese Unterdokumentation von Follow-up-Datensätzen im entsprechenden Follow-up-Zeitraum.
Bezug zu Qualitätsindikatoren/Kennzahlen	12296: Tod der Spenderin bzw. des Spenders innerhalb des 1. Jahres nach Leberlebendspende 51603: Tod oder unbekannter Überlebensstatus der Spenderin bzw. des Spenders innerhalb des 1. Jahres nach Leberlebendspende 12549: Lebertransplantation bei Spenderin bzw. beim Spender innerhalb des 1. Jahres nach Leberlebendspende erforderlich 12609: Beeinträchtigte Leberfunktion der Spenderin bzw. des Spenders (1 Jahr nach Leberlebendspende)
Grundgesamtheit	Anzahl lebend entlassener Leberlebendspenderinnen und Leberlebendspender, für die das 1-Jahres-Follow-up im Erfassungsjahr 2022 fällig ist
Zähler	Anzahl der gelieferten vollständigen und plausiblen Datensätze zum 1-Jahres-Follow-up
Referenzbereich	≥ 95,00 %
Mindestanzahl Nenner	
Mindestanzahl Zähler	
Datenquellen	QS-Daten

Ergebnisse differenziert nach Fallzahlen je Leistungserbringer



Detailergebnisse

Dimension	Ergebnis O/N	Ergebnis %	rechnerisch auffällig
Ihr Ergebnis	5 / 7	71,43 %	100,00 % 1 / 1
Bund	23 / 43	53,49 %	90,00 % 9 / 10

Basisauswertung

Basisdaten Spender

	Ihr Ergebnis		Bund (gesamt)	
	n	%	n	%
Alle Patienten	N = 5		N = 41	
Aufnahmequartal				
Aufnahme in den Vorjahren (Überlieger)	0	0,00	≤3	x
1. Quartal	≤3	x	11	26,83
2. Quartal	≤3	x	14	34,15
3. Quartal	≤3	x	6	14,63
4. Quartal	0	0,00	9	21,95
Entlassungsquartal				
1. Quartal	≤3	x	11	26,83
2. Quartal	≤3	x	14	34,15
3. Quartal	≤3	x	7	17,07
4. Quartal	0	0,00	9	21,95

Aufenthaltsdauer im Krankenhaus

	Ihr Ergebnis		Bund (gesamt)	
	n	%	n	%
Alle Fälle	N = 5		N = 41	
Verweildauer im Krankenhaus				
≤ 7 Tage	≤3	x	8	19,51
8 - 14 Tage	4	80,00	28	68,29
15 - 21 Tage	0	0,00	≤3	x
22 - 28 Tage	0	0,00	0	0,00
> 28 Tage	0	0,00	≤3	x

	Ihr Ergebnis	Bund (gesamt)
Präoperative Verweildauer (Tage)		
Anzahl Fälle mit Angabe von Werten	5	41
Minimum	1,00	1,00
5. Perzentil	1,00	1,00
25. Perzentil	1,00	1,00
Median	1,00	1,00
Mittelwert	1,60	2,10
75. Perzentil	2,50	1,00
95. Perzentil	3,00	6,00
Maximum	3,00	25,00
Postoperative Verweildauer (Tage)		
Anzahl Fälle mit Angabe von Werten	5	41
Minimum	4,00	4,00
5. Perzentil	4,00	4,10
25. Perzentil	5,50	7,00
Median	7,00	7,00
Mittelwert	6,80	9,98
75. Perzentil	8,00	9,00
95. Perzentil	9,00	14,90
Maximum	9,00	91,00
Gesamtverweildauer (Tage)¹		
Anzahl Fälle mit Angabe von Werten	5	41
Minimum	5,00	5,00
5. Perzentil	5,00	5,10
25. Perzentil	6,50	8,00
Median	9,00	9,00
Mittelwert	8,40	12,07
75. Perzentil	10,00	11,00
95. Perzentil	10,00	29,80
Maximum	10,00	92,00

¹ Die Gesamtverweildauer berechnet sich aus der Differenz zwischen Entlassungsdatum und Aufnahmedatum

Geschlecht

	Ihr Ergebnis		Bund (gesamt)	
	n	%	n	%
Alle Patienten	N = 5		N = 41	
Geschlecht				
(1) männlich	5	100,00	23	56,10
(2) weiblich	0	0,00	18	43,90
(3) divers	0	0,00	0	0,00
(8) unbestimmt	0	0,00	0	0,00

Patientenalter am Aufnahmetag

	Ihr Ergebnis		Bund (gesamt)	
	n	%	n	%
Alle Patienten	N = 5		N = 41	
Altersverteilung				
< 20 Jahre	0	0,00	0	0,00
20 - 29 Jahre	≤3	x	7	17,07
30 - 39 Jahre	4	80,00	18	43,90
40 - 49 Jahre	0	0,00	11	26,83
50 - 59 Jahre	0	0,00	5	12,20
60 - 69 Jahre	0	0,00	0	0,00
70 - 79 Jahre	0	0,00	0	0,00
≥ 80 Jahre	0	0,00	0	0,00

	Ihr Ergebnis		Bund (gesamt)	
Altersverteilung (Jahre)				
Anzahl Patienten mit Angabe von Werten	5		41	
Minimum	26,00		23,00	
5. Perzentil	26,00		24,20	
25. Perzentil	28,00		31,50	
Mittelwert	31,80		37,85	
Median	34,00		37,00	
75. Perzentil	34,50		43,50	
95. Perzentil	35,00		57,80	
Maximum	35,00		58,00	

Body Mass Index (BMI)

	Ihr Ergebnis		Bund (gesamt)	
	n	%	n	%
Patienten mit Angaben zu Körpergröße von ≥ 40 cm bis ≤ 250 cm und Körpergewicht von ≥ 1 kg bis ≤ 230 kg	N = 5		N = 40	
BMI bei Aufnahme				
Untergewicht ($< 18,5$)	0	0,00	0	0,00
Normalgewicht ($\geq 18,5 - < 25$)	≤ 3	x	22	55,00
Übergewicht ($\geq 25 - < 30$)	≤ 3	x	16	40,00
Adipositas (≥ 30)	≤ 3	x	≤ 3	x

Operation

Operation (nach OPS)

	Ihr Ergebnis		Bund (gesamt)	
	n	%	n	%
Alle Patienten	N = 5		N = 41	
OPS²				
(5-503.3) Leberteileresektion und Hepatektomie (zur Transplantation): Bisegmentektomie [Lobektomie links] [Resektion der Segmente 2 und 3], zur Lebend-Organspende	5	100,00	25	60,98
(5-503.4) Leberteileresektion und Hepatektomie (zur Transplantation): Hemihepatektomie links [Resektion der Segmente (1), 2, 3, 4a und 4b] zur Lebend-Organspende	0	0,00	5	12,20
(5-503.5) Leberteileresektion und Hepatektomie (zur Transplantation): Hemihepatektomie rechts [Resektion der Segmente 5 bis 8] zur Lebend- Organspende	0	0,00	10	24,39
(5-503.6) Leberteileresektion und Hepatektomie (zur Transplantation): Resektion sonstiger Segmentkombinationen zur Lebend- Organspende	0	0,00	≤3	x

² Mehrfachnennung möglich

Resezierte Lebersegmente

	Ihr Ergebnis		Bund (gesamt)	
	n	%	n	%
Alle Leberlebenspenden	N = 5		N = 41	
Segmente				
(Segment II und III) Sektorektomie links lateral	5	100,00	25	60,98
(Segment II, III und IV) Hemihepatektomie links	0	0,00	5	12,20
(Segment V, VI, VII und VIII) Hemihepatektomie rechts	0	0,00	10	24,39
andere	0	0,00	≤3	x

Gewicht der entnommenen Leber

	Ihr Ergebnis	Bund (gesamt)
Gewichtsverteilung (Gramm)		
Anzahl Leberlebenspenden mit Angaben zum Gewicht von > 0 bis < 9999 Gramm	5	41
Median	257,00	343,00
Mittelwert	271,40	435,44

Verlauf

Komplikationen

	Ihr Ergebnis		Bund (gesamt)	
	n	%	n	%
Alle Patienten	N = 5		N = 41	
Komplikationen nach Clavien-Dindo-Klassifikation				
(0) nein	4	80,00	37	90,24
(1) Grad I (erlaubte Behandlungsoptionen)	0	0,00	≤3	x
(2) Grad II (weiterführende pharmakologische Behandlung, EKs, parenterale Ernährung)	≤3	x	≤3	x
(3) Grad III (chirurgische, radiologische oder endoskopische Intervention)	0	0,00	≤3	x
(4) Grad IV (lebensbedrohliche Komplikation)	0	0,00	0	0,00
(5) Grad V (Tod)	0	0,00	0	0,00

	Ihr Ergebnis		Bund (gesamt)	
	n	%	n	%
Patienten mit mindestens einer Komplikation Grad I bis V	N ≤3		N = 4	
Komplikationen³				
Blutung	0	0,00	0	0,00
Gallenwegskomplikation	0	0,00	0	0,00
sekundäre Wundheilung	0	0,00	0	0,00
Ileus	0	0,00	0	0,00
akutes Leberversagen	0	0,00	0	0,00
Thrombose	0	0,00	0	0,00
Lungenembolie	0	0,00	≤3	x
Pneumonie	0	0,00	0	0,00
sonstige Komplikationen	≤3	x	≤3	x

³ Mehrfachnennung möglich

	Ihr Ergebnis		Bund (gesamt)	
	n	%	n	%
Alle Patienten	N = 5		N = 41	
Lebertransplantation beim Leberlebendspender erforderlich				
(0) nein	5	100,00	41	100,00
(1) ja	0	0,00	0	0,00
davon als				
Dominotransplantation	0	-	0	-

Entlassung

	Ihr Ergebnis		Bund (gesamt)	
	n	%	n	%
Alle Patienten	N = 5		N = 41	
Entlassungsgrund (nach § 301 SGB V)				
(01) Behandlung regulär beendet	≤3	x	33	80,49
(02) Behandlung regulär beendet, nachstationäre Behandlung vorgesehen	≤3	x	8	19,51
(03) Behandlung aus sonstigen Gründen beendet	0	0,00	0	0,00
(04) Behandlung gegen ärztlichen Rat beendet	0	0,00	0	0,00
(05) Zuständigkeitswechsel des Kostenträgers	0	0,00	0	0,00
(06) Verlegung in ein anderes Krankenhaus	0	0,00	0	0,00
(07) Tod	0	0,00	0	0,00
(08) Verlegung in ein anderes Krankenhaus im Rahmen einer Zusammenarbeit ⁴	0	0,00	0	0,00
(09) Entlassung in eine Rehabilitationseinrichtung	0	0,00	0	0,00
(10) Entlassung in eine Pflegeeinrichtung	0	0,00	0	0,00
(11) Entlassung in ein Hospiz	0	0,00	0	0,00
(13) Externe Verlegung zur psychiatrischen Behandlung	0	0,00	0	0,00
(14) Behandlung aus sonstigen Gründen beendet, nachstationäre Behandlung vorgesehen	0	0,00	0	0,00
(15) Behandlung gegen ärztlichen Rat beendet, nachstationäre Behandlung vorgesehen	0	0,00	0	0,00
(17) Interne Verlegung mit Wechsel zwischen den Entgeltbereichen der DRG-Fallpauschalen ⁵	0	0,00	0	0,00
(22) Fallabschluss (interne Verlegung) bei Wechsel zwischen voll-, teilstationärer und stationsäquivalenter Behandlung	0	0,00	0	0,00
(25) Entlassung zum Jahresende bei	0	0,00	0	0,00

	Ihr Ergebnis		Bund (gesamt)	
	n	%	n	%
Alle Patienten	N = 5		N = 41	
Aufnahme im Vorjahr ⁶				
(28) Behandlung regulär beendet, beatmet entlassen	0	0,00	0	0,00
(29) Behandlung regulär beendet, beatmet verlegt	0	0,00	0	0,00
(30) Behandlung regulär beendet, Überleitung in die Übergangspflege	0	0,00	0	0,00

⁴ § 14 Abs. 5 Satz 2 BpflV in der am 31.12.2003 geltenden Fassung

⁵ nach der BpflV oder für besondere Einrichtungen nach § 17b Abs. 1 Satz 15 KHG

⁶ für Zwecke der Abrechnung - § 4 PEPPV