



Institut für Qualitätssicherung und
Transparenz im Gesundheitswesen

Länderbericht

**Nierenersatztherapie bei chronischem
Nierenversagen einschließlich
Pankreastransplantationen:
Pankreas- und Pankreas-Nieren-
Transplantation, Nierentransplantation**

Erfassungsjahr 2022

Veröffentlichungsdatum: 19. Juli 2023

Impressum

Herausgeber:

IQTIG – Institut für Qualitätssicherung
und Transparenz im Gesundheitswesen

Katharina-Heinroth-Ufer 1
10787 Berlin

Telefon: (030) 58 58 26-340
Telefax: (030) 58 58 26-341

verfahrensupport@iqtig.org
<https://www.iqtig.org/>

Inhaltsverzeichnis

Ergebnisübersicht	4
Übersicht über die Ergebnisse der Auffälligkeitskriterien für das Erfassungsjahr 2022	4
Einleitung	6
Detailergebnisse der Auffälligkeitskriterien	7
Auffälligkeitskriterien zur Plausibilität und Vollständigkeit	7
850308: Häufige Angabe eines unbekanntem Überlebensstatus im 1-Jahres-Follow-up	7
850309: Häufige Angabe eines unbekanntem Überlebensstatus im 2-Jahres-Follow-up	9
Auffälligkeitskriterien zur Vollzähligkeit	11
850255: Auffälligkeitskriterium zur Unterdokumentation	11
850256: Auffälligkeitskriterium zur Überdokumentation	13
850278: Zeitgerechte Durchführung des 1-Jahres-Follow-up	15
850279: Zeitgerechte Durchführung des 2-Jahres-Follow-up	17

Ergebnisübersicht

Übersicht über die Ergebnisse der Auffälligkeitskriterien für das Erfassungsjahr 2022

Auffälligkeitskriterien sind Kennzahlen, die auf Mängel in der Dokumentationsqualität hinweisen. Ähnlich wie mit Qualitätsindikatoren werden die Daten jedes Leistungserbringers anhand dieser Auffälligkeitskriterien auf Auffälligkeiten in den dokumentierten Daten geprüft.

Dabei können zwei Arten von Auffälligkeitskriterien unterschieden werden, die zur Plausibilität und Vollständigkeit, welche die inhaltliche Plausibilität der Angaben innerhalb der von einem Leistungserbringer gelieferten Datensätze prüfen. Mittels dieser Kriterien werden unwahrscheinliche oder widersprüchliche Werteverteilungen und Kombinationen von Werten einzelner Datenfelder geprüft (z. B. selten Komplikationen bei hoher Verweildauer). Zum anderen überprüfen Auffälligkeitskriterien zur Vollständigkeit, inwiefern Fälle, die als dokumentationspflichtig eingeordnet wurden (Sollstatistik), auch tatsächlich übermittelt wurden.

Die Sollstatistik basiert auf dem entlassenden Standort, da dieser der abrechnende und der die QS-Dokumentation abschließende Standort ist. Die Auffälligkeitskriterien zur Vollständigkeit werden daher auf Basis der entlassenden Standorte berechnet, im Gegensatz zu den Qualitätsindikatoren und Auffälligkeitskriterien zur Plausibilität und Vollständigkeit, die auf Basis der Auswertungsstandorte berechnet werden.

Auffälligkeitskriterien			Ihr Ergebnis		Bund (gesamt)	
ID	Bezeichnung des Auffälligkeitskriteriums	Referenzbereich	Ergebnis	rechnerisch auffällige Standorte	Ergebnis	rechnerisch auffällige Standorte
Auffälligkeitskriterien zur Plausibilität und Vollständigkeit						
850308	Häufige Angabe eines unbekanntem Überlebensstatus im 1-Jahres-Follow-up	≤ 5,00 %	0,00 % 0 / 152	0,00 % 0 / 2	x % ≤3 / 1.688	0,00 % 0 / 38
850309	Häufige Angabe eines unbekanntem Überlebensstatus im 2-Jahres-Follow-up	≤ 5,00 %	0,00 % 0 / 117	0,00 % 0 / 2	0,33 % 4 / 1.216	2,56 % 1 / 39

Auffälligkeitskriterien			Ihr Ergebnis		Bund (gesamt)	
ID	Bezeichnung des Auffälligkeitskriteriums	Referenzbereich	Ergebnis	rechnerisch auffällige Standorte	Ergebnis	rechnerisch auffällige Standorte
Auffälligkeitskriterien zur Vollzähligkeit						
850255	Auffälligkeitskriterium zur Unterdokumentation	≥ 100,00 %	100,00 % 181 / 181	0,00 % 0 / 2	100,05 % 1.983 / 1.982	7,14 % 3 / 42
850256	Auffälligkeitskriterium zur Überdokumentation	≤ 110,00 %	100,00 % 181 / 181	0,00 % 0 / 2	100,05 % 1.983 / 1.982	0,00 % 0 / 42
850278	Zeitgerechte Durchführung des 1-Jahres-Follow-up	≥ 95,00 %	96,20 % 152 / 158	0,00 % 0 / 2	90,61 % 1.688 / 1.863	38,46 % 15 / 39
850279	Zeitgerechte Durchführung des 2-Jahres-Follow-up	≥ 95,00 %	98,32 % 117 / 119	0,00 % 0 / 2	91,43 % 1.216 / 1.330	27,50 % 11 / 40

Einleitung

Für das QS-Verfahren QS-NET werden die QS-Dokumentationsdaten jährlich von den Leistungserbringern dokumentiert und quartalsweise sowie abschließend jährlich über die Datenannahmestellen (DAS) an das IQTIG übermittelt.

Für das QS-Verfahren NET gilt in Bezug auf die Auffälligkeitskriterien die Besonderheit, dass für dieses QS-Verfahren nur Auffälligkeitskriterien definiert wurden, die sich auf das gesamte Erfassungsmodul PNTX (Auswertungsmodule: NET-PNTX und NET-NTX) beziehen. Für das Erfassungsmodul Dialyse wurden aufgrund diverser Umsetzungsschwierigkeiten in den Anfangsjahren des Verfahrens NET-Dialyse bisher keine Auffälligkeitskriterien festgelegt.

Auffälligkeitskriterien sind Kennzahlen, die auf Mängel in der Dokumentationsqualität hinweisen können (siehe auch: Übersicht über die Ergebnisse der AK). Auffälligkeitskriterien, die sich ausschließlich auf einzelne Auswertungsmodule wie z.B. Nierentransplantation beziehen, sind bisher nicht definiert.

Daher werden in dieser Bundesauswertung die Ergebnisse der Auffälligkeitskriterien berichtet die über das gemeinsame Erfassungsmodul PNTX für die Auswertungsmodule Pankreas- und Pankreas-Nieren-Transplantation (NET-PNTX) und Nierentransplantation (NET-NTX) Daten übermittelt haben.

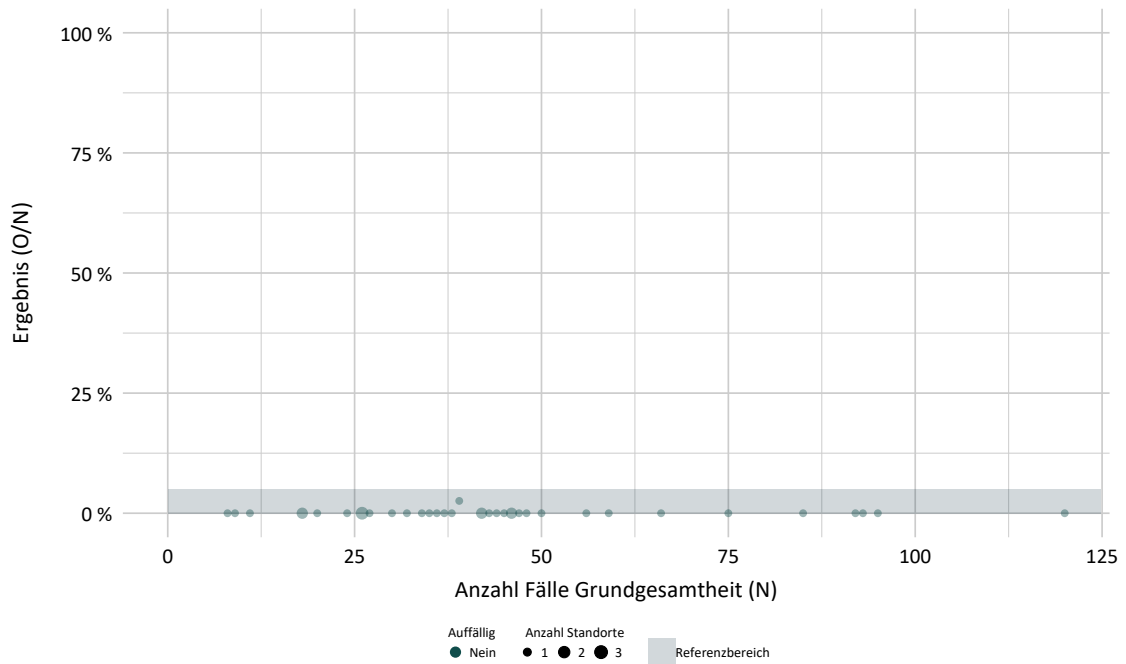
Detailergebnisse der Auffälligkeitskriterien

Auffälligkeitskriterien zur Plausibilität und Vollständigkeit

850308: Häufige Angabe eines unbekanntem Überlebensstatus im 1-Jahres-Follow-up

ID	850308
Art des Wertes	Datenvalidierung
Begründung für die Auswahl	Relevanz Datensätze, in denen der Follow-up-Status als unbekannt dokumentiert wird, können nicht für Qualitätsindikatoren ausgewertet werden. Hypothese Durch die Angabe eines unbekanntem Follow-up-Status erfüllen die Krankenhäuser formal ihre Dokumentationspflicht. Die Datensätze sind aber nicht für die Indikatorberechnung verwertbar. Ein Stellungsverfahren kann somit umgangen werden.
Bezug zu Qualitätsindikatoren/Kennzahlen	572018: 1-Jahres-Überleben bei bekanntem Status 572032: Transplantatversagen innerhalb des 1. Jahres nach Nierentransplantation 572026: Qualität der Transplantatfunktion 1 Jahr nach Nierentransplantation 572037: 1-Jahres-Überleben bei bekanntem Status 572038: 1-Jahres-Überleben bei bekanntem oder unbekanntem Status (Worst-Case-Analyse) 572044: Qualität der Pankreastransplantatfunktion (1 Jahr nach Transplantation)
Grundgesamtheit	Anzahl der gelieferten vollständigen und plausiblen Datensätze zum 1-Jahres-Follow-up mit Fälligkeit im Erfassungsjahr 2022
Zähler	Anzahl der Patientinnen und Patienten, bei denen der Follow-up-Status als "unbekannt" dokumentiert wurde
Referenzbereich	≤ 5,00 %
Mindestanzahl Nenner	
Mindestanzahl Zähler	
Datenquellen	QS-Daten

Ergebnisse differenziert nach Fallzahlen je Leistungserbringer



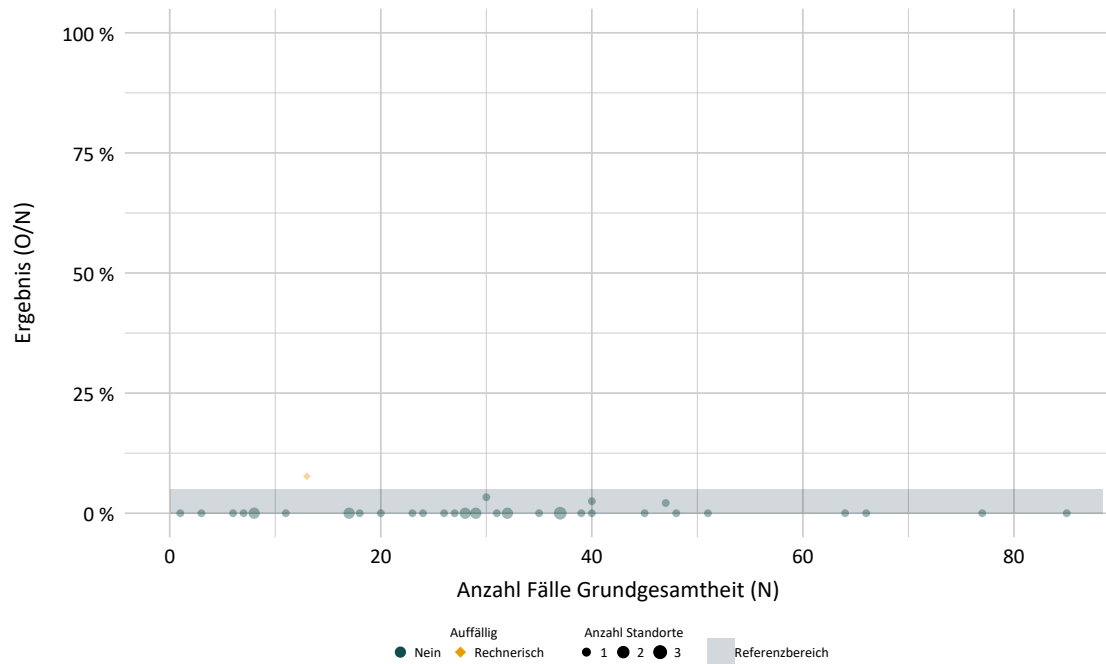
Detailergebnisse

Dimension	Ergebnis O/N	Ergebnis %	rechnerisch auffällig
Ihr Ergebnis	0 / 152	0,00 %	0,00 % 0 / 2
Bund	≤3 / 1.688	x %	0,00 % 0 / 38

850309: Häufige Angabe eines unbekanntem Überlebensstatus im 2-Jahres-Follow-up

ID	850309
Art des Wertes	Datenvalidierung
Begründung für die Auswahl	Relevanz Datensätze, in denen der Follow-up-Status als unbekannt dokumentiert wird, können nicht für Qualitätsindikatoren ausgewertet werden. Hypothese Durch die Angabe eines unbekanntem Follow-up-Status erfüllen die Krankenhäuser formal ihre Dokumentationspflicht. Die Datensätze sind aber nicht für die Indikatorberechnung verwertbar. Ein Stellungnahmeverfahren kann somit umgangen werden.
Bezug zu Qualitätsindikatoren/Kennzahlen	572019: 2-Jahres-Überleben bei bekanntem Status 572027: Qualität der Transplantatfunktion 2 Jahre nach Nierentransplantation 572033: Transplantatversagen innerhalb von 2 Jahren nach Nierentransplantation 572039: 2-Jahres-Überleben bei bekanntem Status 572040: 2-Jahres-Überleben bei bekanntem oder unbekanntem Status (Worst-Case-Analyse) 572045: Qualität der Pankreastransplantatfunktion (2 Jahre nach Transplantation)
Grundgesamtheit	Anzahl der gelieferten vollständigen und plausiblen Datensätze zum 2-Jahres-Follow-up mit Fälligkeit im Erfassungsjahr 2022
Zähler	Anzahl der Patientinnen und Patienten, bei denen der Follow-up-Status als "unbekannt" dokumentiert wurde
Referenzbereich	≤ 5,00 %
Mindestanzahl Nenner	
Mindestanzahl Zähler	
Datenquellen	QS-Daten

Ergebnisse differenziert nach Fallzahlen je Leistungserbringer



Detailergebnisse

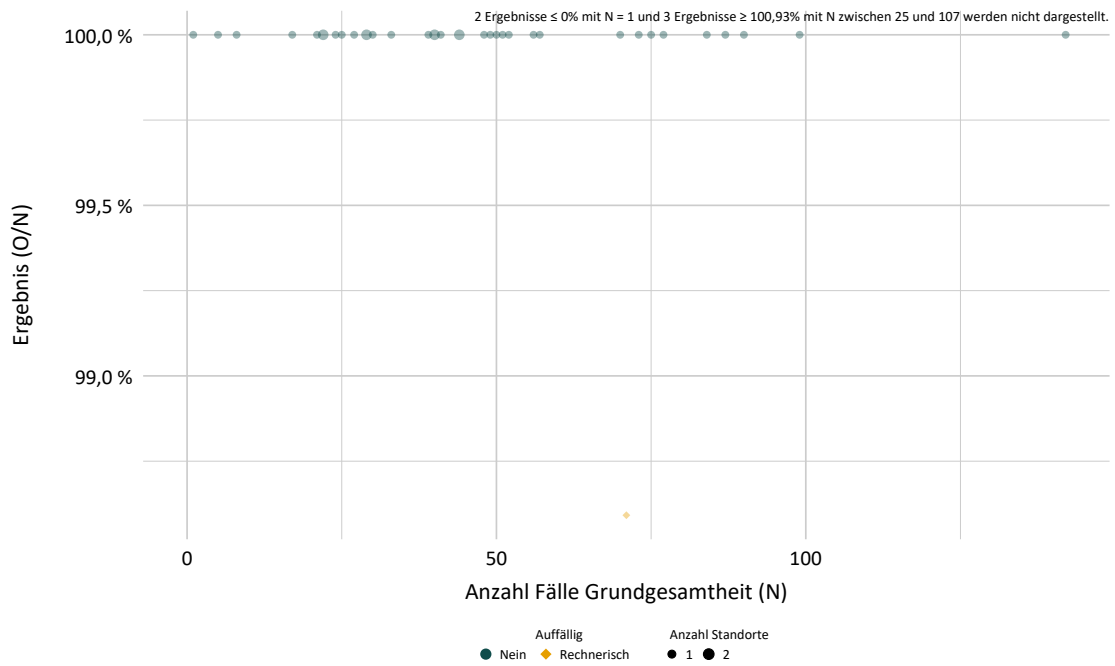
Dimension	Ergebnis O/N	Ergebnis %	rechnerisch auffällig
Ihr Ergebnis	0 / 117	0,00 %	0,00 % 0 / 2
Bund	4 / 1.216	0,33 %	2,56 % 1 / 39

Auffälligkeitskriterien zur Vollzähligkeit

850255: Auffälligkeitskriterium zur Unterdokumentation

ID	850255
Art des Wertes	Datenvalidierung
Begründung für die Auswahl	Relevanz Dieses Auffälligkeitskriterium zielt darauf ab, eine Unterdokumentation abzubilden und somit mögliche daraus resultierende Auswirkungen auf Ebene der QI-Ergebnisse des Leistungsbereichs abschätzen zu können. Im Rahmen des Stellungnahmeverfahrens ist es möglich, den Ursachen für eine Unterdokumentation nachzugehen und Optimierungsmaßnahmen einzuleiten. Hypothese Organisatorische Probleme im Dokumentationsprozess oder das Weglassen komplizierter Fälle können zu niedrigen Dokumentationsraten in einzelnen Modulen führen. Dies kann die Aussagekraft der rechnerischen QI-Ergebnisse beeinflussen.
Bezug zu Qualitätsindikatoren/Kennzahlen	572016: Intra- oder postoperative Komplikationen 572017: Sterblichkeit im Krankenhaus 572022: Sofortige Funktionsaufnahme des Transplantats nach postmortaler Organspende bis zur Entlassung 572023: Sofortige Funktionsaufnahme des Transplantats nach Lebendorganspende bis zur Entlassung 572036: Sterblichkeit im Krankenhaus 572043: Qualität der Transplantatfunktion bei Entlassung 572047: Entfernung des Pankreastransplantats
Grundgesamtheit	Anzahl durch den QS-Filter ausgelöster Fälle (methodische Sollstatistik: DATENSAETZE_MODUL)
Zähler	Anzahl der gelieferten vollständigen und plausiblen Datensätze einschließlich der Minimaldatensätze
Referenzbereich	≥ 100,00 %
Mindestanzahl Nenner	
Mindestanzahl Zähler	
Datenquellen	QS-Daten, Sollstatistik

Ergebnisse differenziert nach Fallzahlen je Leistungserbringer



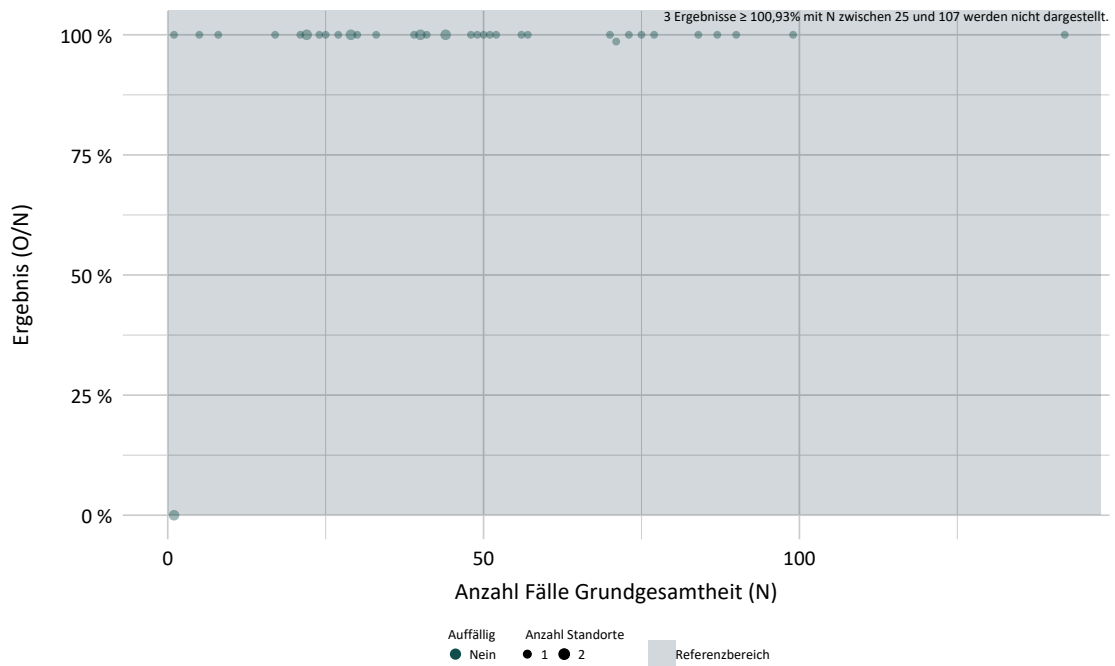
Detailergebnisse

Dimension	Ergebnis O/N	Ergebnis %	rechnerisch auffällig
Ihr Ergebnis	181 / 181	100,00 %	0,00 % 0 / 2
Bund	1.983 / 1.982	100,05 %	7,14 % 3 / 42

850256: Auffälligkeitskriterium zur Überdokumentation

ID	850256
Art des Wertes	Datenvalidierung
Begründung für die Auswahl	Relevanz Dieses Auffälligkeitskriterium zielt darauf ab, eine Überdokumentation abzubilden und somit mögliche daraus resultierende Auswirkungen auf Ebene der QI-Ergebnisse des Leistungsbereichs abschätzen zu können. Im Rahmen des Stellungnahmeverfahrens ist es möglich, den Ursachen für eine Überdokumentation nachzugehen und Optimierungsmaßnahmen einzuleiten. Hypothese Organisatorische Probleme im Dokumentationsprozess einzelner Module können zu einer Überdokumentation führen. Dies kann die Aussagekraft der rechnerischen QI-Ergebnisse beeinflussen.
Bezug zu Qualitätsindikatoren/Kennzahlen	572016: Intra- oder postoperative Komplikationen 572017: Sterblichkeit im Krankenhaus 572022: Sofortige Funktionsaufnahme des Transplantats nach postmortalen Organspende bis zur Entlassung 572023: Sofortige Funktionsaufnahme des Transplantats nach Lebendorganspende bis zur Entlassung 572036: Sterblichkeit im Krankenhaus 572043: Qualität der Transplantatfunktion bei Entlassung 572047: Entfernung des Pankreastransplantats
Grundgesamtheit	Anzahl durch den QS-Filter ausgelöster Fälle (methodische Sollstatistik: DATENSAETZE_MODUL)
Zähler	Anzahl der gelieferten vollständigen und plausiblen Datensätze einschließlich der Minimaldatensätze
Referenzbereich	≤ 110,00 %
Mindestanzahl Nenner	
Mindestanzahl Zähler	
Datenquellen	QS-Daten, Sollstatistik

Ergebnisse differenziert nach Fallzahlen je Leistungserbringer



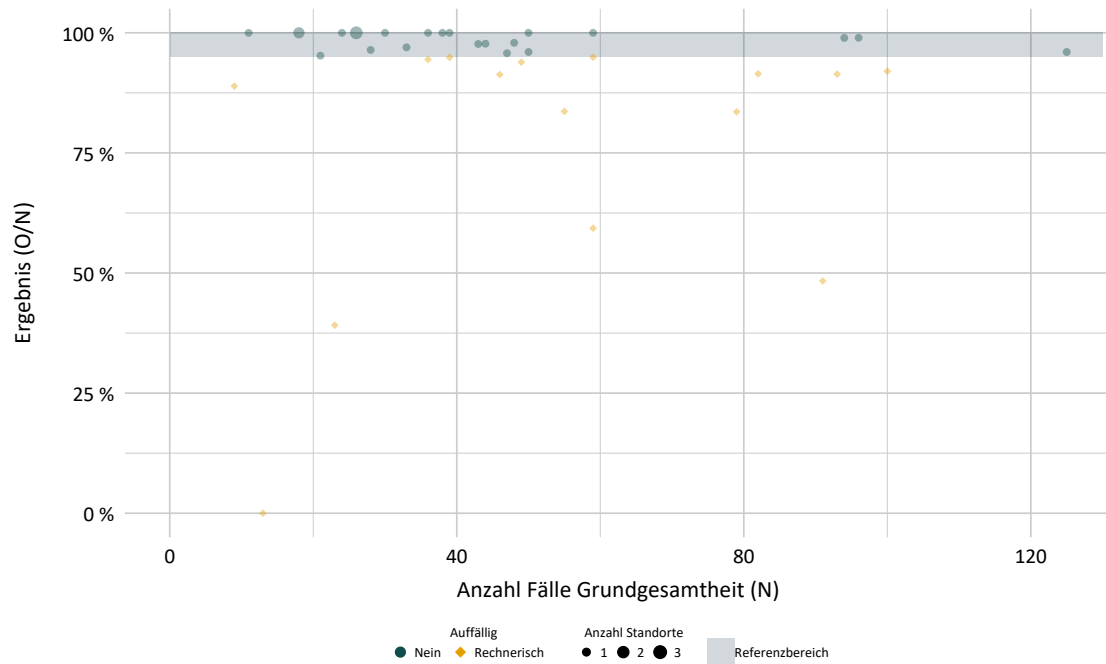
Detailergebnisse

Dimension	Ergebnis O/N	Ergebnis %	rechnerisch auffällig
Ihr Ergebnis	181 / 181	100,00 %	0,00 % 0 / 2
Bund	1.983 / 1.982	100,05 %	0,00 % 0 / 42

850278: Zeitgerechte Durchführung des 1-Jahres-Follow-up

ID	850278
Art des Wertes	Datenvalidierung
Begründung für die Auswahl	Relevanz Qualitätsindikatoren zum Verlaufsstatus können für Patientinnen und Patienten ohne dokumentierten Follow-up-Datensatz nicht ausgewertet werden. Hypothese Unterdokumentation von Follow-up-Datensätzen im entsprechenden Follow-up-Zeitraum.
Bezug zu Qualitätsindikatoren/Kennzahlen	572018: 1-Jahres-Überleben bei bekanntem Status 572032: Transplantatversagen innerhalb des 1. Jahres nach Nierentransplantation 572026: Qualität der Transplantatfunktion 1 Jahr nach Nierentransplantation 572037: 1-Jahres-Überleben bei bekanntem Status 572038: 1-Jahres-Überleben bei bekanntem oder unbekanntem Status (Worst-Case-Analyse) 572044: Qualität der Pankreastransplantatfunktion (1 Jahr nach Transplantation)
Grundgesamtheit	Anzahl lebend entlassener Patientinnen und Patienten mit Nieren-, Pankreas- oder Pankreas-Nierentransplantation, für die das 1-Jahres-Follow-up im Erfassungsjahr 2022 fällig ist. Patientinnen und Patienten mit einer darauffolgenden Retransplantation werden ausgeschlossen.
Zähler	Anzahl der gelieferten vollständigen und plausiblen Datensätze zum 1-Jahres-Follow-up
Referenzbereich	≥ 95,00 %
Mindestanzahl Nenner	
Mindestanzahl Zähler	
Datenquellen	QS-Daten

Ergebnisse differenziert nach Fallzahlen je Leistungserbringer



Detailergebnisse

Dimension	Ergebnis O/N	Ergebnis %	rechnerisch auffällig
Ihr Ergebnis	152 / 158	96,20 %	0,00 % 0 / 2
Bund	1.688 / 1.863	90,61 %	38,46 % 15 / 39

850279: Zeitgerechte Durchführung des 2-Jahres-Follow-up

ID	850279
Art des Wertes	Datenvalidierung
Begründung für die Auswahl	Relevanz Qualitätsindikatoren zum Verlaufsstatus können für Patientinnen und Patienten ohne dokumentierten Follow-up-Datensatz nicht ausgewertet werden. Hypothese Unterdokumentation von Follow-up-Datensätzen im entsprechenden Follow-up-Zeitraum.
Bezug zu Qualitätsindikatoren/Kennzahlen	572019: 2-Jahres-Überleben bei bekanntem Status 572027: Qualität der Transplantatfunktion 2 Jahre nach Nierentransplantation 572033: Transplantatversagen innerhalb von 2 Jahren nach Nierentransplantation 572039: 2-Jahres-Überleben bei bekanntem Status 572040: 2-Jahres-Überleben bei bekanntem oder unbekanntem Status (Worst-Case-Analyse) 572045: Qualität der Pankreastransplantatfunktion (2 Jahre nach Transplantation)
Grundgesamtheit	Anzahl lebend entlassener Patientinnen und Patienten mit Nieren-, Pankreas- oder Pankreas-Nierentransplantation, für die das 2-Jahres-Follow-up im Erfassungsjahr 2022 fällig ist. Patientinnen und Patienten mit einer darauffolgenden Retransplantation werden ausgeschlossen.
Zähler	Anzahl der gelieferten vollständigen und plausiblen Datensätze zum 2-Jahres-Follow-up
Referenzbereich	≥ 95,00 %
Mindestanzahl Nenner	
Mindestanzahl Zähler	
Datenquellen	QS-Daten

Ergebnisse differenziert nach Fallzahlen je Leistungserbringer



Detailergebnisse

Dimension	Ergebnis O/N	Ergebnis %	rechnerisch auffällig
Ihr Ergebnis	117 / 119	98,32 %	0,00 % 0 / 2
Bund	1.216 / 1.330	91,43 %	27,50 % 11 / 40